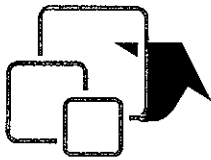




PT TIGARAKSA SATRIA Tbk
DAN ENTITAS ANAK

LAPORAN KEUANGAN KONSOLIDASIAN
30 JUNI 2019 DAN 31 DESEMBER 2018
SERTA UNTUK PERIODE YANG BERAKHIR
31 JUNI 2019 DAN 2018

UNAUDITED



ALWAYS AHEAD

PT. TIGARAKSA SATRIA, Tbk

LAMPIRAN : 1
Peraturan Nomor : VIII.G.11

FORMULIR NOMOR : VIII.G.11-1

**SURAT PERNYATAAN DIREKSI
TENTANG
TANGGUNG JAWAB ATAS LAPORAN KEUANGAN
PERIODE 30 JUNI 2019
PT. TIGARAKSA SATRIA, TBK.**

Kami yang bertandatangan di bawah ini:

- 1 Nama : Lianne Widjaja
- Alamat Kantor : PT Tigaraksa Satria Tbk.
Graha Sucofindo Lt. 13,
Jl. Raya Pasar Minggu Kav. 34, Pancoran
Jakarta 12780
- Alamat Domisili/sesuai
KTP atau kartu identitas
lain : Jl. Pulau Sebaru IX Blok L-8/22, RT/RW.
011/009, Kembangan Utara, Jakarta Barat
- No. Telepon : (021) 798 1000; 791 80050
- Jabatan : Presiden Direktur
- 2 Nama : Eddy Sutisna
- Alamat Kantor : PT Tigaraksa Satria Tbk.
Graha Sucofindo Lt. 13,
Jl. Raya Pasar Minggu Kav. 34, Pancoran
Jakarta 12780
- Alamat Domisili/sesuai
KTP atau kartu identitas
lain : Mediterania Regency Cikunir, RT 001 RW
002, Jaka Mulya, Bekasi Selatan
- No. Telepon : (021) 798 1000; 791 80050
- Jabatan : Direktur



ALWAYS AHEAD

PT. TIGARAKSA SATRIA, Tbk

Menyatakan bahwa:




1. Bertanggung jawab atas penyusunan dan penyajian laporan keuangan perusahaan;
2. Laporan keuangan perusahaan telah disusun dan disajikan sesuai dengan prinsip akuntansi yang berlaku umum;
3. a. Semua informasi dalam laporan keuangan perusahaan telah dimuat secara lengkap dan benar;
b. Laporan keuangan Perusahaan tidak mengandung informasi atau fakta material yang tidak benar, dan tidak menghilangkan informasi atau fakta material;
4. Bertanggung jawab atas sistem pengendalian intern dalam Perusahaan.

Demikian pernyataan ini dibuat dengan sebenarnya.

Jakarta, 30 Juli 2019

Presiden Direktur

Direktur

Lianne Widjaja

Eddy Sutisna

M

PT TIGARAKSA SATRIA Tbk DAN ENTITAS ANAK
LAPORAN POSISI KEUANGAN KONSOLIDASIAN
30 Juni 2019
Dengan angka perbandingan 31 Desember 2018
(Disajikan dalam Rupiah, kecuali dinyatakan lain)

Catatan	30 Juni 2019 (UNAUDITED)	31 Desember 2018 (AUDITED)	
<u>ASET</u>			
ASET LANCAR			
Kas dan setara kas	2c,2f,2s,4	298.156.785.722	249.989.569.797
Rekening bank yang dibatasi penggunaannya	2g,2s,5,14	1.000.832.000	1.000.000.000
Piutang usaha - pihak ketiga, neto	2t,6,14	997.200.878.701	1.247.446.141.664
Piutang lain-lain	2s,7,32		
Pihak yang berelasi	2e,30	13.160.338.129	7.917.532.629
Pihak ketiga - neto		283.985.197.569	299.182.845.321
Persediaan - neto	2h,8,14	904.543.083.975	1.353.686.343.242
Pajak dibayar di muka dan tagihan pajak	9a	35.043.948.496	23.108.162.819
Biaya dibayar dimuka dan uang muka	2i,10	81.212.558.401	111.108.383.065
Jumlah Aset Lancar		2.614.303.622.993	3.293.438.978.537
ASET TIDAK LANCAR			
Piutang pihak berelasi	2e,30	937.448.899	980.428.718
Aset pajak tangguhan - neto	2n,17	2.231.782.991	9.611.953.138
Tagihan Pajak	9a, 9b	213.751.533	213.751.533
Aset tetap - setelah dikurangi dengan akumulasi penyusutan sejumlah Rp 375.569.735.273 pada tahun 2019 (2018: Rp 367.444.909.922)	2j,2m,2p 11,14	92.285.172.124	94.064.002.067
Aset tidak berwujud - setelah dikurangi dengan akumulasi amortisasi sejumlah Rp. 33.943.601.114 pada tahun 2019 (2018: Rp 48.991.436.381)	2k,2m,12	27.191.552.730	8.980.967.463
Uang jaminan		3.376.604.750	3.295.604.497
Aset pensiun	2o,29a	19.174.566.502	18.626.124.000
Dana pensiun	2o,29	76.167.972.990	54.297.333.299
Aset lain-lain	2l,13	1.626.664.795	2.001.268.709
Jumlah Aset Tidak Lancar		223.205.517.314	192.071.433.424
JUMLAH ASET		2.837.509.140.307	3.485.510.411.961

Catatan atas laporan keuangan konsolidasian merupakan bagian yang tidak terpisahkan dari laporan keuangan konsolidasian secara keseluruhan

PT TIGARAKSA SATRIA Tbk DAN ENTITAS ANAK
LAPORAN POSISI KEUANGAN KONSOLIDASIAN
30 Juni 2019
Dengan angka perbandingan 31 Desember 2018
(Disajikan dalam Rupiah, kecuali dinyatakan lain)

Catatan	30 Juni 2019 (UNAUDITED)	31 Desember 2018 (AUDITED)
<u>LIABILITAS DAN EKUITAS</u>		
LIABILITAS JANGKA PENDEK		
Utang bank dan cerukan	2s,5,6,8,11,14	- 433.000.000.000
Utang usaha	2c,2s,15	
Pihak berelasi	2e,30	139.587.085.610 117.507.660.415
Pihak ketiga		990.272.878.474 1.186.204.920.831
Utang lain-lain	2c,2s, 16	103.716.047.409 91.903.763.671
Utang pajak	2n,17	21.223.732.283 28.285.059.102
Pendapatan ditangguhkan	2d	913.570.213 846.186.626
Beban akrual	2d,2s, 18	32.789.974.681 35.441.177.760
Liabilitas imbalan kerja jangka pendek	2d,19	10.393.558.492 35.510.150.191
		1.298.896.847.162 1.928.698.918.596
LIABILITAS TIDAK LANCAR		
Uang Jaminan	2s, 20	213.371.516.236 211.952.445.954
Liabilitas pajak tangguhan - neto	2n,17	3.569.762.731 3.569.762.731
Liabilitas imbalan kerja jangka panjang	2o,29	87.282.323.901 87.299.438.820
Liabilitas jangka panjang lainnya	2s	17.576.492.484 6.137.342.976
		321.800.095.352 308.958.990.481
JUMLAH LIABILITAS		
		1.620.696.942.514 2.237.657.909.077
<u>EKUITAS</u>		
EKUITAS YANG DAPAT DIATRIBUSIKAN		
KEPADA PEMILIK ENTITAS INDUK		
Modal saham - nilai nominal		
Rp100 per saham		
Modal dasar 2.000.000.000 lembar		
Modal ditempatkan dan disetor		
penuh - 918.492.750 saham	22	91.849.275.000 91.849.275.000
Tambahan modal disetor	23a	9.056.550.000 9.056.550.000
Selisih dari perubahan ekuitas		
entitas anak dan dampak		
transaksi dengan kepentingan		
nonpengendali	1c, 23b	(58.129.805.028) (3.023.998.349)
Saldo laba	24	
Ditentukan penggunaannya		18.369.855.000 18.369.855.000
Belum ditentukan penggunaannya		1.155.656.825.299 1.121.702.099.660
		1.216.802.700.271 1.237.953.781.311
Jumlah ekuitas yang dapat diatribusikan		
kepada pemilik entitas induk		1.216.802.700.271 1.237.953.781.311
Kepentingan nonpengendali	21	9.497.522 9.898.721.573
		1.216.812.197.793 1.247.852.502.884
JUMLAH LIABILITAS DAN EKUITAS		
		2.837.509.140.307 3.485.510.411.961

Catatan atas laporan keuangan konsolidasian merupakan bagian yang tidak terpisahkan dari laporan keuangan konsolidasian secara keseluruhan

PT TIGARAKSA SATRIA Tbk DAN ENTITAS ANAK
LAPORAN LABA RUGI KOMPREHENSIF KONSOLIDASIAN
Periode yang berakhir pada tanggal-tanggal 30 Juni 2019 dan 2018
(Disajikan dalam Rupiah, kecuali dinyatakan lain)

	Catatan	30 Juni 2019 (UNAUDITED)	30 Juni 2018 (UNAUDITED)
PENDAPATAN	2d,25	7.284.866.440.114	5.321.649.100.036
BEBAN POKOK PENJUALAN	2d,2e,26,30	<u>(6.440.008.164.883)</u>	<u>(4.708.366.757.395)</u>
LABA BRUTO		<u>844.858.275.231</u>	<u>613.282.342.641</u>
PENGHASILAN (BEBAN) USAHA			
Pendapatan pembiayaan dari penjualan angsuran		1.892.497.419	2.942.684.252
Penghasilan bunga	28	6.522.396.642	3.604.727.584
Beban penjualan	2d,27a	(459.691.789.947)	(338.734.328.961)
Beban umum dan administrasi	2d,27b	(93.715.322.203)	(82.161.102.995)
Beban bunga dan provisi bank		(9.500.223.790)	(12.850.774.454)
Pendapatan (beban) operasi lainnya	2d,27c	1.774.231.541	3.184.413.488
		<u>(552.718.210.338)</u>	<u>(424.014.381.086)</u>
LABA SEBELUM BEBAN PAJAK		<u>292.140.064.893</u>	<u>189.267.961.555</u>
Beban Pajak Penghasilan	2n,17	<u>(70.811.897.184)</u>	<u>(45.583.383.388)</u>
LABA TAHUN BERJALAN		<u>221.328.167.709</u>	<u>143.684.578.167</u>
Penghasilan komprehensif lain		-	-
JUMLAH PENGHASILAN KOMPREHENSIF TAHUN BERJALAN		<u><u>221.328.167.709</u></u>	<u><u>143.684.578.167</u></u>
LABA YANG DAPAT DIATRIBUSIKAN KEPADA:			
Pemilik entitas induk		221.327.246.639	138.430.658.541
Kepentingan nonpengendali	21	<u>921.070</u>	<u>5.253.919.626</u>
JUMLAH		<u><u>221.328.167.709</u></u>	<u><u>143.684.578.167</u></u>
JUMLAH PENGHASILAN KOMPREHENSIF TAHUN BERJALAN YANG DAPAT DIATRIBUSIKAN KEPADA:			
Pemilik entitas induk		221.327.246.639	138.430.658.541
Kepentingan nonpengendali	21	<u>921.070</u>	<u>5.253.919.626</u>
JUMLAH		<u><u>221.328.167.709</u></u>	<u><u>143.684.578.167</u></u>
LABA BERSIH PER SAHAM DASAR YANG DAPAT DIATRIBUSIKAN KEPADA PEMILIK ENTITAS INDUK		<u><u>240,97</u></u>	<u><u>150,72</u></u>

*Catatan atas laporan keuangan konsolidasian merupakan bagian yang tidak terpisahkan
dari laporan keuangan konsolidasian secara keseluruhan*

PT TIGARAKSA SATRIA Tbk DAN ENTITAS ANAK
LAPORAN PERUBAHAN EKUITAS KONSOLIDASIAN
Periode yang berakhir pada tanggal-tanggal 30 Juni 2019 dan 2018
(Disajikan dalam Rupiah, kecuali dinyatakan lain)

Catatan	Modal Saham	Tambahannya Modal Disetor	Selisih transaksi Perubahan Ekuitas Entitas Anak dan Dampak Transaksi dengan Kepentingan Nonpengendali	Saldo laba		Jumlah Ekuitas Pemilik Entitas Induk	Kepentingan nonpengendali	Jumlah Ekuitas
				Ditentukan Penggunaannya	Belum ditentukan Penggunaannya			
Saldo per 31 Desember 2017	91.849.275.000	9.056.550.000	(3.023.998.349)	18.369.855.000	951.962.401.088	1.068.214.082.739	9.403.840.199	1.077.617.922.938
Laba komprehensif bersih periode Januari - Desember 2018	-	-	-	-	309.752.974.094	309.752.974.094	8.854.081.402	318.607.055.496
Pengukuran kembali liabilitas imbalan pasti - setelah pajak tangguhan	-	-	-	-	6.945.564.478	6.945.564.478	1.487.800.772	8.433.365.250
Dividen kas	-	-	-	-	(146.958.840.000)	(146.958.840.000)	-	(146.958.840.000)
Pembagian dividen kas oleh Entitas Anak kepada pemegang saham nonpengendali	-	-	-	-	-	-	(9.847.000.800)	(9.847.000.800)
Saldo per 31 Desember 2018	91.849.275.000	9.056.550.000	(3.023.998.349)	18.369.855.000	1.121.702.099.660	1.237.953.781.311	9.898.721.573	1.247.852.502.884
Laba komprehensif bersih periode Juni 2019	-	-	-	-	221.327.246.639	221.327.246.639	921.070	221.328.167.709
Pengukuran kembali liabilitas imbalan pasti - setelah pajak tangguhan	-	-	-	-	-	-	-	-
Dividen kas	-	-	-	-	(187.372.521.000)	(187.372.521.000)	-	(187.372.521.000)
Pembagian dividen kas oleh Entitas Anak kepada pemegang saham nonpengendali	-	-	-	-	-	-	(2.272.384.800)	(2.272.384.800)
Selisih nilai transaksi afiliasi akuisisi entitas sepengendali	-	-	(55.105.806.679)	-	-	(55.105.806.679)	(7.617.760.321)	(62.723.567.000)
Saldo per 30 Juni 2019	91.849.275.000	9.056.550.000	(58.129.805.028)	18.369.855.000	1.155.656.825.299	1.216.802.700.271	9.497.522	1.216.812.197.793

*) Saldo laba yang belum ditentukan penggunaannya termasuk pengukuran kembali atas liabilitas imbalan pasti

Catatan atas laporan keuangan konsolidasian merupakan bagian yang tidak terpisahkan dari laporan keuangan konsolidasian secara keseluruhan

PT TIGARAKSA SATRIA Tbk DAN ENTITAS ANAK
LAPORAN ARUS KAS KONSOLIDASIAN
Periode yang berakhir pada tanggal-tanggal 30 Juni 2019 dan 2018
(Disajikan dalam Rupiah)

	Catatan	30 Juni 2019	30 Juni 2018
ARUS KAS DARI AKTIVITAS OPERASI :			
Penerimaan kas dari pelanggan		8.003.095.020.808	5.418.012.317.261
Pembayaran kas kepada pemasok dan karyawan		(7.177.425.561.495)	(5.836.825.158.145)
Kas diperoleh dari (digunakan untuk) operasi		825.669.459.313	(418.812.840.884)
Pembayaran pajak penghasilan		(72.368.960.690)	(51.679.101.167)
Penerimaan uang jaminan		236.328.427	462.564.280
Kas neto diperoleh dari aktivitas operasi		753.536.827.050	(470.029.377.771)
ARUS KAS DARI AKTIVITAS INVESTASI :			
Penerimaan hasil penjualan aktiva tetap	11	259.927.963	359.414.244
Penerimaan bunga		6.522.396.642	3.698.171.378
Akuisisi Entitas Anak dari kepentingan nonpengendali		(62.723.567.000)	-
Perolehan aset tetap	11	(6.254.624.214)	(4.597.864.681)
Perolehan aset sewa pembiayaan		(2.523.614.926)	(913.115.109)
Perolehan aset tidak berwujud	12	(8.505.000.000)	(3.585.630.700)
Kas neto digunakan untuk aktivitas investasi		(73.224.481.535)	(5.039.024.868)
ARUS KAS DARI AKTIVITAS PENDANAAN :			
Penambahan hutang bank		470.000.000.000	1.200.000.000.000
Pembayaran hutang bank		(903.000.000.000)	(488.500.000.000)
Pembayaran bunga dan provisi		(9.500.223.790)	(6.622.309.951)
Pembayaran dividen kas oleh Perusahaan	24	(187.372.521.000)	(146.958.840.000)
Pembayaran dividen kas oleh entitas anak kepada pemegang sahamnya nonpengendali	24	(2.272.384.800)	(3.408.577.200)
Kas neto digunakan untuk dari aktivitas pendanaan		(632.145.129.590)	554.510.272.849
KENAIKAN (PENURUNAN) NETO KAS DAN SETARA KAS		48.167.215.925	79.441.870.210
KAS DAN SETARA KAS AWAL TAHUN		249.989.569.797	59.199.581.505
KAS DAN SETARA KAS AKHIR TAHUN		298.156.785.722	138.641.451.715
KAS DAN SETARA KAS AKHIR TAHUN			
Terdiri dari:			
Kas dan setara kas		298.156.785.722	138.641.451.715
Cerukan		-	-
JUMLAH		298.156.785.722	138.641.451.715

Catatan atas laporan keuangan konsolidasian merupakan bagian yang tidak terpisahkan dari laporan keuangan konsolidasian secara keseluruhan

PT TIGARAKSA SATRIA Tbk DAN ENTITAS ANAK
CATATAN ATAS LAPORAN KEUANGAN KONSOLIDASIAN

30 Juni 2019 dan 31 Desember 2018

Serta untuk periode yang berakhir 30 Juni 2019 dan 2018
(Disajikan dalam Rupiah, kecuali dinyatakan lain)

1. UMUM

a. Pendirian Perusahaan

PT Tigaraksa Satria Tbk (“Perusahaan”) didirikan di Jakarta berdasarkan akta No. 35 dari notaris M.M.I. Wiardi, S.H., tanggal 17 November 1986. Akta pendirian ini telah mendapat pengesahan dari Menteri Kehakiman Republik Indonesia dengan Surat Keputusan No. C2-3127.HT.01.01.Th.87 tanggal 21 April 1987 serta diumumkan dalam Berita Negara Republik Indonesia No. 101 tanggal 19 Desember 1989, Tambahan No. 3682. Anggaran Dasar Perusahaan telah mengalami beberapa kali perubahan, terakhir diubah dengan akta No. 19 dari notaris Miki Tanumiharja, S.H., tanggal 23 April 2019, mengenai perubahan maksud dan tujuan Perseroan. Perubahan Anggaran Dasar tersebut telah diterima oleh Menteri Hukum dan Hak Asasi Manusia melalui Surat Keputusan No. AHU-0023523.AH.01.02. tanggal 01 Mei 2019.

Sesuai dengan pasal 3 Anggaran Dasar Perusahaan, ruang lingkup kegiatan Perusahaan adalah bergerak dalam bidang perdagangan, perindustrian, percetakan, pertambangan, pengangkutan, pembangunan, pertanian, administrasi dan agen. Saat ini kegiatan utama Perusahaan meliputi bidang distribusi produk-produk beberapa prinsipal. Selain itu, Perusahaan melakukan investasi pada beberapa perusahaan. Perusahaan memiliki hak atas merek dagang Crystal Dentiss, Blue Gaz, Always Ahead, dan Tira S&D System.

Perusahaan berkedudukan di Jakarta dengan Kantor Pusat di Graha Sucofindo Lantai 13, Jl. Raya Pasar Minggu Kav. 34, Jakarta Selatan, dengan kantor cabang di kota-kota besar lainnya di Indonesia.

Perusahaan mulai beroperasi secara komersial pada tahun 1988. Perusahaan tidak memiliki Entitas Induk tunggal dan Entitas Induk terakhir.

Manajemen bertanggung jawab atas penyusunan dan penyajian laporan keuangan konsolidasian, yang telah diselesaikan dan disetujui untuk diterbitkan oleh Direksi Perusahaan pada tanggal 30 Juli 2019.

b. Penawaran Efek Perusahaan Kepada Publik

Pada tanggal 30 Juni 2019 dan 2018, seluruh saham Perusahaan tercatat di Bursa Efek Indonesia sebanyak 918.492.750 saham, dengan rincian sebagai berikut:

- Penawaran umum kepada masyarakat sebesar 2.500.000 saham dengan harga penawaran Rp 5.750 per saham, sesuai dengan surat izin Menteri Keuangan Republik Indonesia No. SI-104/SHM/MK.10/1990 tanggal 21 April 1990.
- Pencatatan sebesar 2.420.000 saham pendiri (*partial listing*), sesuai dengan Surat Ketua Badan Pengawas Pasar Modal (BAPEPAM) [sekarang Badan Pengawas Pasar Modal dan Lembaga Keuangan (BAPEPAM-LK)] No. S-626/PM/1990 tanggal 6 Juni 1990.
- Pencatatan sebesar 1.580.000 saham pendiri (*partial listing*), sesuai dengan Surat Ketua BAPEPAM No. S-460/PM/1991 tanggal 13 April 1991.
- Pencatatan sebesar 7.000.000 saham (*company listing*), sesuai dengan Surat Ketua BAPEPAM No. S-881/PM/1991 tanggal 17 Juni 1991.

**PT TIGARAKSA SATRIA Tbk DAN ENTITAS ANAK
CATATAN ATAS LAPORAN KEUANGAN KONSOLIDASIAN**

30 Juni 2019 dan 31 Desember 2018

Serta untuk periode yang berakhir 30 Juni 2019 dan 2018

(Disajikan dalam Rupiah, kecuali dinyatakan lain)

- Penawaran umum terbatas kepada para pemegang saham sebesar 27.000.000 saham setelah memperoleh Surat Pernyataan Efektif dari BAPEPAM No. S-1265/PM/1991 tanggal 14 Agustus 1991.
- Konversi saham dari obligasi konversi sebesar 8.097.500 saham (*pre listing*) sesuai dengan Surat Persetujuan Pencatatan Saham dari PT Bursa Efek Jakarta No. S-205/BEJ.1.2/VIII/1995 tanggal 14 Agustus 1995 dan PT Bursa Efek Surabaya No. 48/EMT/LIST/BES/VIII/95 tanggal 23 Agustus 1995.
- Pembagian saham bonus sebesar 38.878.000 saham yang berasal dari agio saham hasil penawaran umum saham, sesuai dengan Surat Persetujuan Pencatatan Saham dari PT Bursa Efek Jakarta No. S-280/BEJ.1-2/0796 tanggal 15 Juli 1996 dan PT Bursa Efek Surabaya No. 43/EMT/LIST/BES/VII/1996 tanggal 11 Juli 1996.
- Pencatatan Saham Tambahan Hasil Pemecahan Nilai Nominal Saham (*Stock Split*) dari Rp1.000 menjadi Rp100, sesuai dengan surat Pengumuman dari PT Bursa Efek Jakarta No. PENG-821/BEJ.PSJ/P/08-2005 tertanggal 25 Agustus 2005 dan PT Bursa Efek Surabaya No. JKT-372/LIST-PENG/BES/VIII/2005 tertanggal 29 Agustus 2005, di mana pencatatan saham tambahan tersebut berlaku efektif sejak tanggal 30 Agustus 2005. Jumlah saham yang tercatat di Bursa Efek Jakarta dan Bursa Efek Surabaya bertambah pada tahun 2005 dari 87.475.500 saham menjadi 874.755.000 saham.
- Pencatatan saham tambahan sejumlah 43.737.750 saham yang berasal dari dividen saham sesuai dengan Surat Persetujuan Pencatatan Saham dari PT Bursa Efek Jakarta No. S-0651/BEJ-PSJ/6/2006 tertanggal 16 Juni 2006 dan PT Bursa Efek Surabaya No. JKT-093/LIST-EMITEN/ BES/VII/2006 tertanggal 7 Juli 2006. Pencatatan saham tambahan tersebut berlaku efektif sejak tanggal 10 Juli 2006.

c. Struktur Perusahaan dan Anak Perusahaan

Pada tanggal 30 Juni 2019 dan 2018, struktur Perusahaan dan Entitas Anak adalah sebagai berikut:

Anak Perusahaan	Persentase pemilikan		Domisili	Jenis Usaha	Tahun Operasi Komersial	Jumlah aset	Jumlah aset
	2019	2018				30 Jun' 2019 (dalam ribuan rupiah)	31 Des' 2018 (dalam ribuan rupiah)
PT Blue Gas Indonesia	99,99%	75,00%	Jakarta	Industri alat-alat dapur dari logam dan jasa perawatan dan pengisian LPG.	1991	315.704.957	285.631.218
PT Tira Satria Properti	99,89%	99,89%	Jakarta	Pembangunan dan menyewakan gudang. Saat ini anak perusahaan belum beroperasi.	-	2.300	2.300
Entitas anak yang dimiliki secara tidak langsung PT. Gazenta Niaga	99,99%	99,99%	Jakarta	Industri alat-alat dapur dari logam	2013	14.374.954	13.648.611

BGI beberapa kali membagikan dividen yang berbeda kepada para pemegang saham; dividen kas kepada PT Tigaraksa, perusahaan afiliasi, dan dividen saham kepada Perusahaan. Sebagai akibatnya, persentase pemilikan saham Perusahaan di BGI meningkat. Pada tanggal 20 Juni 2019, PT. Tigaraksa Satria Tbk mengambil alih 1.893.554 saham PT Blue Gas Indonesia dari PT Tigaraksa. Sehingga sejak tanggal tersebut PT. Tigaraksa Satria Tbk memiliki 99,999% kepemilikan di PT Blue Gas Indonesia yang sebelumnya 75,00 %. Transaksi tersebut merupakan

PT TIGARAKSA SATRIA Tbk DAN ENTITAS ANAK
CATATAN ATAS LAPORAN KEUANGAN KONSOLIDASIAN
30 Juni 2019 dan 31 Desember 2018
Serta untuk periode yang berakhir 30 Juni 2019 dan 2018
(Disajikan dalam Rupiah, kecuali dinyatakan lain)

transaksi afiliasi akuisisi kepentingan nonpengendali. Dampak perubahan atas struktur modal BGI pada Perusahaan disajikan sebagai bagian ekuitas pada akun "Selisih dari Perubahan Ekuitas Entitas Anak" dalam laporan posisi keuangan konsolidasian.

d. Karyawan, Dewan Komisaris dan Direksi

Susunan Dewan Komisaris dan Direksi Perusahaan pada tanggal 30 Juni 2019 dan 2018 berdasarkan keputusan Rapat Umum Pemegang Saham Tahunan Perusahaan yang diselenggarakan pada tanggal 26 April 2017, yang dinyatakan dalam akta No. 8 dari Notaris Miki Tanumiharja, S.H., dengan tanggal yang sama, (2016: berdasarkan Akta Notaris No. 87 dari Notaris Stephanie Wilamarta, S.H., tanggal 14 April 2016) adalah sebagai berikut:

Dewan Komisaris :

Presiden Komisaris	:	Meity Tjiptobiantoro
Komisaris	:	Shinta Widjaja Kamdani Chandra Natalie Widjaja
Komisaris Independen	:	Franky Jamin Bambang Setiawan Hendra Kartasasmita

Dewan Direksi :

Presiden Direktur	:	Lianne Widjaja
Direktur	:	Adhi Bertus Supit
	:	Eddy Sutisna

Susunan Komite Audit Perusahaan pada tanggal 30 Juni 2019 dan 2018 adalah sebagai berikut :

Ketua	:	Franky Jamin
Anggota	:	Thomas H.Secokusumo, MBA, M.Sc
	:	Bambang Setiawan
	:	Hendra Kartasasmita

Jumlah karyawan Perusahaan dan Entitas Anak pada tanggal 30 Juni 2019 dan 2018 masing-masing sebanyak 2.219 dan 2.322 karyawan.

2. IKHTISAR KEBIJAKAN AKUNTANSI

Kebijakan akuntansi utama yang telah diterapkan secara konsisten dalam penyusunan laporan keuangan konsolidasian untuk tahun yang berakhir pada tanggal-tanggal 30 Juni 2019 dan 2018 adalah sebagai berikut:

a. Dasar penyajian laporan keuangan konsolidasian

Pernyataan kepatuhan

Laporan keuangan konsolidasian telah disusun sesuai dengan Standar Akuntansi Keuangan di Indonesia ("SAK"), yang mencakup Pernyataan ("PSAK") dan Interpretasi ("ISAK") yang dikeluarkan oleh Dewan Standar Akuntansi Keuangan Ikatan Akuntan Indonesia dan Peraturan-peraturan serta Pedoman Penyajian dan Pengungkapan Laporan Keuangan yang diterbitkan oleh Otoritas Jasa Keuangan ("OJK").

PT TIGARAKSA SATRIA Tbk DAN ENTITAS ANAK
CATATAN ATAS LAPORAN KEUANGAN KONSOLIDASIAN
30 Juni 2019 dan 31 Desember 2018
Serta untuk periode yang berakhir 30 Juni 2019 dan 2018
(Disajikan dalam Rupiah, kecuali dinyatakan lain)

Laporan keuangan konsolidasian telah disusun sesuai dengan Pernyataan Standar Akuntansi Keuangan 1 (Revisi 2016), "Penyajian Laporan Keuangan". PSAK 1 (Revisi 2016), mengklarifikasi mengenai materialitas, fleksibilitas urutan sistematis penyajian catatan atas laporan keuangan dan pengidentifikasian kebijakan akuntansi signifikan.

Penerapan PSAK 1 (Revisi 2016) tidak memiliki dampak signifikan pada laporan keuangan konsolidasian.

Laporan keuangan konsolidasian telah disusun berdasarkan konsep akrual dan menggunakan konsep biaya historis kecuali diungkapkan lain dalam catatan terkait di sini.

Laporan arus kas konsolidasian menyajikan penerimaan dan pengeluaran kas dan setara kas yang dikelompokkan dalam aktivitas operasi, investasi, dan pendanaan menggunakan metode langsung.

Mata uang pelaporan yang digunakan dalam penyusunan laporan keuangan konsolidasian ini adalah mata uang Rupiah yang merupakan mata uang fungsional Perusahaan dan Entitas Anaknya.

b. Prinsip-prinsip konsolidasian

Laporan keuangan konsolidasian meliputi laporan keuangan Perusahaan dan Entitas-entitas Anak seperti yang disebutkan pada Catatan 1c yang dimiliki oleh Perusahaan (secara langsung atau tidak langsung) dengan kepemilikan saham lebih dari 50%. Kendali diperoleh bila Perusahaan terekspos atau memiliki hak atas imbal hasil variabel dari keterlibatannya dengan investee dan memiliki kemampuan untuk mempengaruhi imbal hasil tersebut melalui kekuasaannya atas *investee*.

Dengan demikian, Perusahaan mengendalikan *investee* jika dan hanya jika Perusahaan memiliki seluruh hal berikut ini:

- i) Kekuasaan atas *Investee*, yaitu hak yang ada saat ini yang memberi Perusahaan kemampuan kini untuk mengarahkan aktivitas relevan dari *investee*,
- ii) Eksposur atau hak atas imbal hasil variabel dari keterlibatannya dengan *investee*, dan
- iii) Kemampuan untuk menggunakan kekuasaannya atas *investee* untuk mempengaruhi jumlah imbal hasil.

Bila Perusahaan tidak memiliki hak suara atau hak serupa secara mayoritas atas suatu *investee*, Perusahaan mempertimbangkan semua fakta dan keadaan yang relevan dalam mengevaluasi apakah mereka memiliki kekuasaan atas *investee*, termasuk:

- i) Pengaturan kontraktual dengan pemilik hak suara lainnya dari *investee*,
- ii) Hak yang timbul atas pengaturan kontraktual lain, dan
- iii) Hak suara dan hak suara potensial yang dimiliki Perusahaan.

Manajemen mengevaluasi kembali pengendalian yang dimiliki pada seluruh Entitas Anak dan menentukan bahwa tidak diperlukan perubahan atas akuntansi atas kepentingannya pada Entitas Anak.

Seluruh laba rugi dan setiap komponen penghasilan komprehensif lain diatribusikan pada pemilik Entitas Induk dan pada kepentingan nonpengendali ("KNP"), walaupun hal ini akan menyebabkan saldo KNP yang defisit. Bila dipandang perlu, penyesuaian dilakukan terhadap laporan keuangan Entitas Anak untuk diselaraskan dengan kebijakan akuntansi Perusahaan.

PT TIGARAKSA SATRIA Tbk DAN ENTITAS ANAK
CATATAN ATAS LAPORAN KEUANGAN KONSOLIDASIAN
30 Juni 2019 dan 31 Desember 2018
Serta untuk periode yang berakhir 30 Juni 2019 dan 2018
(Disajikan dalam Rupiah, kecuali dinyatakan lain)

Seluruh saldo akun, transaksi, penghasilan dan beban antar perusahaan yang signifikan, dan laba atau rugi hasil transaksi dari intra Perusahaan yang belum direalisasi dan dividen dieliminasi pada saat konsolidasi.

Perubahan dalam bagian kepemilikan entitas induk pada entitas anak yang tidak mengakibatkan hilangnya pengendalian, dicatat sebagai transaksi ekuitas. Bila kehilangan pengendalian atas suatu entitas anak, maka perusahaan menghentikan pengakuan atas aset (terutama goodwill), liabilitas dan komponen lain dari ekuitas terkait, sementara rugi atau laba yang dihasilkan diakui pada laba rugi. Bagian dari investasi yang tersisa diakui pada nilai wajar.

Perusahaan dan Entitas Anaknya menerapkan kebijakan akuntansi yang sama untuk transaksi dan peristiwa sejenis dalam kondisi yang sama.

c. Transaksi dan saldo dalam mata uang asing

Transaksi dalam mata uang asing dicatat dengan kurs yang berlaku pada saat terjadinya transaksi. Pada tanggal laporan posisi keuangan, aset dan liabilitas moneter dalam mata uang asing dijabarkan dalam mata uang Rupiah dengan menggunakan kurs tengah Bank Indonesia pada tanggal tersebut. Laba atau rugi selisih kurs yang timbul dikreditkan atau dibebankan pada laporan laba rugi dan penghasilan komprehensif lain konsolidasian.

Kurs mata uang asing yang digunakan pada tanggal 30 Juni 2019 adalah Rp14.141 untuk AS\$1 dan Rp14.481 untuk AS\$1 pada tanggal 31 Desember 2018.

d. Pengakuan pendapatan dan beban

Pendapatan dari penjualan barang diakui bila seluruh kondisi berikut dipenuhi:

- Perusahaan dan Entitas Anaknya telah memindahkan risiko secara signifikan dan memindahkan manfaat kepemilikan barang kepada pembeli;
- Perusahaan dan Entitas Anaknya tidak lagi mengelola atau melakukan pengendalian efektif atas barang yang dijual;
- Jumlah pendapatan tersebut dapat diukur dengan andal;
- Besar kemungkinan manfaat ekonomi yang dihubungkan dengan transaksi akan mengalir kepada Perusahaan dan Entitas Anaknya tersebut; dan
- Biaya yang terjadi atau yang akan terjadi sehubungan transaksi penjualan dapat diukur dengan andal.

Pendapatan jasa manufaktur diakui pada saat barang selesai diproduksi dan diinspeksi oleh prinsipal.

Penjualan secara angsuran diakui sebesar nilai wajar dari barang tersebut; perbedaan antara nilai wajar dan jumlah nominal dari imbalan tersebut diakui sebagai "Pendapatan Ditangguhkan" dan diamortisasi selama periode angsuran dengan menggunakan metode suku bunga efektif. Amortisasi tersebut disajikan sebagai "Pendapatan Pembiayaan dari Penjualan Angsuran" dalam laporan laba rugi dan penghasilan komprehensif lain konsolidasian.

Pendapatan dari sewa ruang perkantoran dan fasilitas lain yang terkait diakui secara berkala sesuai dengan masa kontrak sewa yang berlaku. Pendapatan diterima di muka, jika ada, dari sewa ruang perkantoran dan fasilitas lain dicatat sebagai "Pendapatan Ditangguhkan" dan diakui sebagai pendapatan secara proporsional dengan metode garis lurus selama masa sewa.

Beban diakui pada saat terjadinya.

PT TIGARAKSA SATRIA Tbk DAN ENTITAS ANAK
CATATAN ATAS LAPORAN KEUANGAN KONSOLIDASIAN
30 Juni 2019 dan 31 Desember 2018
Serta untuk periode yang berakhir 30 Juni 2019 dan 2018
(Disajikan dalam Rupiah, kecuali dinyatakan lain)

e. Transaksi dengan pihak-pihak berelasi

Suatu pihak dianggap berelasi dengan Perusahaan dan Entitas Anaknya jika:

- a. langsung, atau tidak langsung yang melalui satu atau lebih perantara, suatu pihak (i) mengendalikan, atau dikendalikan oleh, atau berada di bawah pengendalian bersama, dengan Perusahaan dan Entitas Anak; (ii) memiliki kepentingan dalam Perusahaan dan Entitas Anak yang memberikan pengaruh signifikan atas Perusahaan dan Entitas Anaknya; atau (iii) memiliki pengendalian bersama atas Perusahaan dan Entitas Anaknya;
- b. suatu pihak yang berelasi dengan Perusahaan dan Entitas Anaknya;
- c. suatu pihak adalah ventura bersama dimana Perusahaan dan Entitas Anaknya sebagai *venturer*;
- d. suatu pihak adalah anggota dari personil dari manajemen kunci Perusahaan dan Entitas Anaknya;
- e. suatu pihak adalah anggota keluarga dekat dari individu yang diuraikan (a) atau (d);
- f. suatu pihak adalah entitas yang dikendalikan, dikendalikan bersama atau dipengaruhi signifikan oleh atau untuk pihak yang memiliki hak suara signifikan pada beberapa entitas, langsung maupun tidak langsung, yaitu individu seperti diuraikan dalam butir (d) atau (e);
- g. suatu pihak adalah suatu program imbalan pasca kerja untuk imbalan kerja dari Perusahaan dan Entitas Anaknya atau entitas yang terkait dengan Perusahaan dan Entitas Anaknya.

Semua transaksi dengan pihak-pihak yang berelasi dilakukan dengan persyaratan dan kondisi yang disepakati oleh kedua belah pihak. dimana persyaratan tersebut mungkin tidak sama dengan transaksi lain yang dilakukan dengan pihak-pihak yang tidak berelasi.

Semua transaksi signifikan dengan pihak-pihak yang berelasi diungkapkan dalam Catatan 30 atas laporan keuangan konsolidasian.

f. Kas dan setara kas

Deposito dengan jangka waktu jatuh tempo 3 (tiga) bulan atau kurang sejak tanggal penempatannya dan tidak digunakan sebagai jaminan atau dibatasi penggunaannya, diklasifikasikan sebagai "Setara Kas".

g. Investasi jangka pendek

Rekening koran, deposito berjangka yang jatuh temponya kurang dari tiga bulan namun dijamin untuk hutang dan deposito berjangka yang jatuh temponya lebih dari tiga bulan, disajikan sebagai investasi jangka pendek dan dinyatakan sebesar nilai nominal.

h. Persediaan

Persediaan dinyatakan sebesar nilai terendah antara biaya perolehan dengan nilai realisasi neto. Biaya perolehan persediaan ditentukan dengan menggunakan metode rata-rata tertimbang.

Nilai realisasi neto persediaan adalah estimasi harga jual dalam kegiatan usaha biasa dikurangi estimasi biaya penyelesaian dan estimasi biaya yang diperlukan untuk melakukan penjualan.

Penyisihan persediaan usang ditentukan berdasarkan hasil penelaahan terhadap keadaan persediaan.

i. Biaya dibayar di muka

Biaya dibayar di muka diamortisasi sesuai dengan masa manfaatnya dengan menggunakan metode garis lurus (*straight-line method*).

PT TIGARAKSA SATRIA Tbk DAN ENTITAS ANAK
CATATAN ATAS LAPORAN KEUANGAN KONSOLIDASIAN
30 Juni 2019 dan 31 Desember 2018
Serta untuk periode yang berakhir 30 Juni 2019 dan 2018
(Disajikan dalam Rupiah, kecuali dinyatakan lain)

j. Aset tetap

1) Aset tetap

Aset tetap dinyatakan sebesar biaya perolehan dikurangi akumulasi penyusutan dan penurunan nilai, jika ada, kecuali tanah dinyatakan sebesar biaya perolehan dan tidak disusutkan. Penyusutan dihitung dengan menggunakan metode garis lurus berdasarkan taksiran masa manfaat ekonomis aset tetap sebagai berikut:

	<u>Tahun</u>
Bangunan dan prasarana	4 - 20
Mesin dan peralatan pabrik	10
Tabung gas	10
Peralatan dan perabot kantor	4 - 10
Alat cetak, perlengkapan dan peralatan lain	4 - 5
Kendaraan	4 - 5

Nilai residu aset, umur manfaat dan metode penyusutan dievaluasi setiap akhir tahun dan disesuaikan secara prospektif jika diperlukan.

Biaya perbaikan dan pemeliharaan dibebankan pada laporan laba rugi dan penghasilan komprehensif lain konsolidasian pada saat terjadinya; biaya pemugaran dan penambahan dalam jumlah signifikan yang memperpanjang masa manfaat atau memberi manfaat ekonomis di masa yang akan datang dikapitalisasi. Aset tetap yang sudah tidak digunakan lagi atau dijual, biaya perolehan dan akumulasi penyusutannya dikeluarkan dari kelompok aset tetap yang bersangkutan dan keuntungan atau kerugian yang timbul dilaporkan pada laporan laba rugi dan penghasilan komprehensif lain konsolidasian pada tahun aset tersebut dihentikan pengakuannya.

(2) Aset dalam penyelesaian

Aset dalam penyelesaian dinyatakan sebesar biaya perolehan. Akun ini akan dipindahkan ke masing-masing akun aset tetap yang bersangkutan pada saat selesai dikerjakan dan siap digunakan.

k. Aset takberwujud

Aset takberwujud terdiri dari:

(a) Lisensi perangkat lunak komputer

Biaya perolehan untuk lisensi penggunaan perangkat lunak komputer SAP dikapitalisasi sebagai aset takberwujud dan diamortisasi dengan metode garis lurus selama 5 (lima) tahun

(b) Goodwill

Goodwill diuji penurunan nilainya setiap tahun dan dicatat sebesar harga perolehan dikurangi dengan akumulasi kerugian penurunan nilai. Kerugian penurunan nilai atas goodwill tidak dapat dipulihkan. Keuntungan dan kerugian pelepasan entitas mencakup jumlah tercatat *goodwill* yang terkait dengan entitas yang dijual.

PT TIGARAKSA SATRIA Tbk DAN ENTITAS ANAK
CATATAN ATAS LAPORAN KEUANGAN KONSOLIDASIAN
30 Juni 2019 dan 31 Desember 2018
Serta untuk periode yang berakhir 30 Juni 2019 dan 2018
(Disajikan dalam Rupiah, kecuali dinyatakan lain)

I. Aset lain-lain

Aset-aset yang tidak digunakan dalam usaha dinyatakan sebesar biaya perolehan atau nilai realisasi neto, mana yang lebih rendah. Aset tersebut tidak disusutkan dan disajikan dalam akun Aset lain-lain pada laporan posisi keuangan konsolidasian.

m. Penurunan nilai aset non-keuangan

Setiap tanggal laporan posisi keuangan, Perusahaan dan Entitas Anaknya melakukan penelaahan untuk menentukan apakah terdapat indikasi penurunan nilai aset. Perusahaan dan Entitas Anaknya mengakui rugi penurunan nilai aset apabila estimasi jumlah yang dapat diperoleh kembali (*recoverable amount*) dari suatu aset lebih rendah dari nilai tercatatnya. Pemulihan atas penurunan nilai, kecuali *goodwill*, diakui sebagai laba pada tahun terjadinya pemulihan.

n. Perpajakan

Pajak final

Sesuai peraturan perpajakan di Indonesia, pajak final dikenakan atas nilai bruto transaksi, dan tetap dikenakan walaupun atas transaksi tersebut pelaku transaksi mengalami kerugian.

Pajak final tidak termasuk dalam lingkup yang diatur oleh PSAK No. 46: "Pajak Penghasilan".

Pajak Kini

Beban pajak kini ditentukan berdasarkan penghasilan kena pajak tahun yang bersangkutan yang dihitung berdasarkan tarif pajak yang berlaku.

Penghasilan kena pajak berbeda dengan laba yang dilaporkan dalam laporan laba rugi karena penghasilan kena pajak tidak termasuk bagian dari pendapatan atau beban yang dikenakan pajak atau dikurangkan di tahun-tahun yang berbeda, dan juga tidak termasuk bagian-bagian yang tidak dikenakan pajak atau tidak dapat dikurangkan.

Koreksi terhadap liabilitas perpajakan dicatat pada saat diterimanya surat ketetapan, atau apabila diajukan permohonan keberatan atau banding, ketika hasil keberatan atau banding sudah ditetapkan.

Pajak Tangguhan

Aset dan liabilitas pajak tangguhan diakui berdasarkan beda temporer yang timbul dari perbedaan jumlah tercatat aset dan liabilitas menurut laporan keuangan konsolidasian dengan dasar pengenaan pajak aset dan liabilitas pada setiap tanggal pelaporan. Manfaat pajak di masa yang akan datang, seperti rugi fiskal yang belum dikompensasi, diakui sepanjang besar kemungkinan manfaat tersebut dapat direalisasi.

Aset dan liabilitas pajak tangguhan diukur dengan menggunakan tarif pajak yang diharapkan berlaku pada saat aset tersebut direalisasi atau liabilitas tersebut diselesaikan, berdasarkan tarif pajak yang berlaku atau secara substantif telah berlaku pada tanggal laporan posisi keuangan. Perubahan nilai tercatat aset dan liabilitas pajak tangguhan akibat perubahan tarif pajak diakui dalam operasi tahun berjalan, kecuali bila berhubungan dengan hal-hal yang sebelumnya telah dibebankan atau dikreditkan pada ekuitas.

PT TIGARAKSA SATRIA Tbk DAN ENTITAS ANAK
CATATAN ATAS LAPORAN KEUANGAN KONSOLIDASIAN

30 Juni 2019 dan 31 Desember 2018

Serta untuk periode yang berakhir 30 Juni 2019 dan 2018

(Disajikan dalam Rupiah, kecuali dinyatakan lain)

Aset pajak tangguhan dan liabilitas pajak tangguhan disaling-hapuskan jika terdapat hak secara hukum untuk melakukan saling hapus antara aset pajak kini terhadap liabilitas pajak kini, atau aset dan liabilitas pajak tangguhan pada entitas yang sama, atau Perusahaan dan Entitas Anaknya bermaksud untuk merealisasikan aset dan menyelesaikan liabilitas lancar berdasarkan jumlah neto.

o. Imbalan kerja

Perusahaan dan Entitas Anaknya menerapkan PSAK No. 24 (Revisi 2013), "Imbalan Kerja".

Imbalan pasca-kerja

Imbalan pasca-kerja, penghargaan masa kerja, dan imbalan-imbalan lainnya diakui sesuai dengan masa kerja karyawan yang bersangkutan sesuai dengan imbalan yang lebih tinggi antara UU Ketenagakerjaan No. 13/2003 atau Peraturan Perusahaan.

Perusahaan dan Entitas Anaknya memberikan imbalan kerja manfaat pasti yang ditentukan berdasarkan ketentuan dana pensiun manfaat pasti atau sesuai dengan Undang-Undang Ketenagakerjaan No. 13/2003, mana yang lebih tinggi. Dana pensiun manfaat pasti meliputi karyawan yang memenuhi syarat dan dikelola oleh Dana Pensiun Tigaraksa (DPTRS).

Berdasarkan PSAK No. 24 (Revisi 2013), perhitungan estimasi beban dan liabilitas imbalan kerja sesuai dengan Undang-Undang Ketenagakerjaan ditentukan dengan menggunakan metode penilaian "Projected Unit Credit".

Keuntungan dan kerugian aktuarial yang timbul dari penyesuaian dan perubahan dalam asumsi-asumsi aktuarial langsung diakui seluruhnya melalui penghasilan komprehensif lainnya pada saat terjadinya.

Biaya jasa lalu diakui dalam laba rugi pada tanggal yang lebih awal antara:

- Tanggal amandemen atau kurtailmen program; dan
- Tanggal pada saat Perusahaan dan Entitas Anaknya mengakui biaya restrukturisasi terkait.

Keuntungan dan kerugian dari kurtailmen atau penyelesaian program manfaat pasti diakui di laba rugi ketika kurtailmen atau penyelesaian tersebut terjadi.

p. Sewa

Perusahaan dan Entitas Anaknya mengklasifikasikan sewa berdasarkan sejauh mana risiko dan manfaat yang terkait dengan kepemilikan aset sewaan berada pada *lessor* atau *lessee*, dan pada substansi transaksi daripada bentuk kontraknya, pada tanggal pengakuan awal.

Sewa Pembiayaan - sebagai *Lessee*

Suatu sewa diklasifikasikan sebagai sewa pembiayaan jika sewa tersebut mengalihkan secara substansial seluruh risiko dan manfaat yang terkait dengan kepemilikan aset sewa. Sewa tersebut dikapitalisasi sebesar nilai wajar aset sewaan atau sebesar nilai kini dan pembayaran sewa minimum, jika nilai kini lebih rendah dari nilai wajar. Pembayaran sewa minimum harus dipisahkan antara bagian yang merupakan beban keuangan dan bagian yang merupakan pelunasan liabilitas, sedemikian rupa sehingga menghasilkan suatu tingkat suku bunga periodik yang konstan atas saldo liabilitas. Beban keuangan dibebankan langsung sebagai laba atau rugi.

Jika terdapat kepastian yang memadai bahwa lessee akan mendapatkan hak kepemilikan pada akhir masa sewa, aset sewaan disusutkan selama masa penggunaan aset yang diestimasi berdasarkan umur manfaat aset tersebut. Jika tidak terdapat kepastian tersebut, maka aset sewaan disusutkan selama periode yang lebih pendek antara umur manfaat aset sewaan atau

PT TIGARAKSA SATRIA Tbk DAN ENTITAS ANAK
CATATAN ATAS LAPORAN KEUANGAN KONSOLIDASIAN
30 Juni 2019 dan 31 Desember 2018
Serta untuk periode yang berakhir 30 Juni 2019 dan 2018
(Disajikan dalam Rupiah, kecuali dinyatakan lain)

masa sewa. Laba atau rugi yang timbul dari transaksi jual dan sewa-balik kembali ditangguhkan dan diamortisasi selama sisa masa sewa.

Sewa Operasi - sebagai Lessee

Suatu sewa diklasifikasikan sebagai sewa operasi jika sewa tidak mengalihkan secara substansial seluruh risiko dan manfaat yang terkait dengan kepemilikan aset. Dengan demikian, pembayaran sewa diakui sebagai beban pada operasi dengan dasar garis lurus (straight-line basis) selama masa sewa.

q. Laba per saham

Perusahaan tidak mempunyai efek berpotensi saham biasa yang bersifat dilutif pada tanggal 30 Juni 2019 dan 2018. Laba per saham dasar dihitung dengan membagi laba bersih residual dengan jumlah rata-rata tertimbang saham beredar pada tahun yang bersangkutan.

r. Informasi segmen

Informasi segmen disusun dengan kebijakan akuntansi yang dianut dalam penyusunan dan penyajian laporan keuangan konsolidasian. Segmen usaha adalah komponen Perusahaan dan Entitas Anaknya yang dapat dibedakan dalam menghasilkan produk atau jasa (baik produk atau jasa individual maupun kelompok produk atau jasa terkait) dan komponen itu memiliki risiko dan imbalan yang berbeda dengan risiko dan imbalan segmen lain.

Segmen geografis adalah komponen Perusahaan dan Entitas Anaknya yang dapat dibedakan dalam menghasilkan produk atau jasa pada lingkungan (wilayah) ekonomi tertentu dan komponen itu memiliki risiko dan imbalan yang berbeda dengan risiko dan imbalan pada komponen yang beroperasi pada lingkungan (wilayah) ekonomi lain.

Aset dan liabilitas yang digunakan bersama dalam satu segmen atau lebih dialokasikan kepada setiap segmen jika, dan hanya jika, pendapatan dan beban yang terkait dengan aset tersebut juga dialokasikan kepada segmen-segmen tersebut.

s. Instrumen keuangan

(i) Aset keuangan

Perusahaan dan Entitas Anaknya telah menetapkan PSAK No. 50 (Revisi 2014), "Instrumen Keuangan: Penyajian", PSAK No. 55 (Revisi 2014), "Instrumen Keuangan: Pengakuan dan Pengukuran", dan PSAK No. 68, "Pengukuran Nilai Wajar".

Pengakuan awal

Pada saat pengakuan awal, aset keuangan diukur pada nilai wajar. Dalam hal aset keuangan tidak diklasifikasikan pada nilai wajar melalui laporan laba - rugi, nilai wajar tersebut ditambah dengan biaya transaksi yang dapat diatribusikan secara langsung.

Pembelian atau penjualan aset keuangan yang memerlukan penyerahan aset dalam kurun waktu yang telah ditetapkan oleh peraturan maupun kebiasaan yang berlaku di pasar (pembelian secara reguler) diakui pada tanggal perdagangan, seperti tanggal dimana perusahaan berkomitmen untuk membeli atau menjual aset.

Aset keuangan Perusahaan dan Entitas Anak mencakup kas dan setara kas, investasi jangka pendek, piutang usaha dan piutang lain-lain, piutang pihak berelasi, uang jaminan, dan aset keuangan tidak lancar lain-lain yang seluruhnya diklasifikasikan sebagai pinjaman yang diberikan dan piutang.

PT TIGARAKSA SATRIA Tbk DAN ENTITAS ANAK
CATATAN ATAS LAPORAN KEUANGAN KONSOLIDASIAN

30 Juni 2019 dan 31 Desember 2018

Serta untuk periode yang berakhir 30 Juni 2019 dan 2018

(Disajikan dalam Rupiah, kecuali dinyatakan lain)

Pengukuran setelah pengakuan awal

Pinjaman yang diberikan dan piutang adalah aset keuangan non derivatif dengan pembayaran tetap atau telah ditentukan dan tidak mempunyai kuotasi di pasar aktif. Aset keuangan tersebut dicatat pada biaya perolehan yang diamortisasi menggunakan metode suku bunga efektif. Laba atau rugi diakui dalam laporan laba rugi dan penghasilan komprehensif lain konsolidasian pada saat pinjaman dan piutang dihentikan pengakuannya atau mengalami penurunan nilai, serta melalui proses amortisasi.

(ii) Liabilitas keuangan

Pengakuan awal

Liabilitas keuangan dalam ruang lingkup PSAK No. 55 (Revisi 2014) diklasifikasikan sebagai liabilitas keuangan yang diukur pada nilai wajar melalui laporan laba - rugi dan liabilitas keuangan lain yang tidak dimiliki untuk diperdagangkan atau tidak ditetapkan sebagai liabilitas keuangan yang diukur pada nilai wajar melalui laporan laba - rugi. Perusahaan dan Entitas Anak menentukan klasifikasi liabilitas keuangan pada saat pengakuan awal.

Saat pengakuan awal, liabilitas keuangan diukur pada nilai wajar dan, dalam hal hutang dan pinjaman, dikurangi dengan biaya transaksi yang dapat diatribusikan secara langsung.

Liabilitas keuangan Perusahaan dan Entitas Anak mencakup hutang bank dan cerukan, hutang usaha dan hutang lain-lain, beban akrual, uang jaminan, dan liabilitas jangka panjang lainnya yang seluruhnya diklasifikasikan sebagai hutang dan pinjaman.

(iii) Saling hapus instrumen keuangan

Aset keuangan dan liabilitas keuangan saling hapus dan nilai netonya disajikan dalam laporan posisi keuangan konsolidasian jika, dan hanya jika, terdapat hak yang berkekuatan hukum untuk melakukan saling hapus atas jumlah yang telah diakui dari aset keuangan dan liabilitas keuangan tersebut dan terdapat intensi untuk menyelesaikan dengan menggunakan dasar neto, atau untuk merealisasikan aset dan menyelesaikan liabilitasnya secara bersamaan.

(iv) Nilai wajar instrumen keuangan

Nilai wajar instrumen keuangan yang secara aktif diperdagangkan di pasar keuangan ditentukan dengan mengacu pada kuotasi harga pasar yang berlaku pada penutupan pasar pada akhir periode pelaporan. Untuk instrumen keuangan yang tidak diperdagangkan di pasar aktif, nilai wajar ditentukan dengan menggunakan teknik penilaian. Teknik penilaian tersebut meliputi penggunaan transaksi pasar terkini yang dilakukan secara wajar (*arm's-length market transactions*), referensi atas nilai wajar terkini dari instrumen lain yang secara substansial sama, analisis arus kas yang didiskonto, atau model penilaian lainnya.

(v) Biaya perolehan yang diamortisasi dari instrumen keuangan

Biaya perolehan yang diamortisasi diukur dengan menggunakan metode suku bunga efektif dikurangi penyisihan penurunan nilai dan pembayaran atau pengurangan pokok. Perhitungan ini mencakup seluruh premi atau diskonto pada saat akuisisi dan mencakup biaya transaksi serta komisi yang merupakan bagian tidak terpisahkan dari suku bunga efektif.

PT TIGARAKSA SATRIA Tbk DAN ENTITAS ANAK
CATATAN ATAS LAPORAN KEUANGAN KONSOLIDASIAN
30 Juni 2019 dan 31 Desember 2018
Serta untuk periode yang berakhir 30 Juni 2019 dan 2018
(Disajikan dalam Rupiah, kecuali dinyatakan lain)

(vi) Penurunan nilai aset keuangan

Pada setiap tanggal laporan posisi keuangan, Perusahaan dan Entitas Anak mengevaluasi apakah terdapat bukti yang obyektif bahwa aset keuangan atau kelompok aset keuangan mengalami penurunan nilai.

Jika terdapat bukti obyektif bahwa kerugian penurunan nilai telah terjadi, jumlah kerugian tersebut diukur sebagai selisih antara nilai tercatat aset dengan nilai kini estimasi arus kas masa datang (tidak termasuk kerugian kredit di masa mendatang yang belum terjadi). Nilai kini estimasi arus kas masa datang didiskonto dengan menggunakan suku bunga efektif awal dari aset keuangan tersebut. Jika pinjaman yang diberikan memiliki suku bunga variabel, maka tingkat diskonto yang digunakan untuk mengukur setiap kerugian penurunan nilai adalah suku bunga efektif yang berlaku.

Nilai tercatat atas aset keuangan dikurangi melalui penggunaan pos cadangan penurunan nilai dan jumlah kerugian yang terjadi diakui dalam laporan laba rugi dan penghasilan komprehensif lain konsolidasian. Pendapatan bunga selanjutnya diakui sebesar nilai tercatat yang diturunkan nilainya berdasarkan tingkat suku bunga efektif awal dari aset keuangan. Pinjaman yang diberikan dan piutang beserta dengan cadangan terkait dihapuskan jika tidak terdapat kemungkinan yang realistis atas pemulihan di masa mendatang dan seluruh agunan telah terealisasi atau dialihkan kepada Perusahaan dan Entitas Anak. Jika, pada tahun berikutnya, nilai estimasi kerugian penurunan nilai aset keuangan bertambah atau berkurang karena peristiwa yang terjadi setelah penurunan nilai diakui, maka kerugian penurunan nilai yang diakui sebelumnya bertambah atau berkurang dengan menyesuaikan pos cadangan penurunan nilai. Jika di masa mendatang penghapusan tersebut dapat dipulihkan, jumlah pemulihan tersebut diakui pada laba atau rugi.

Penyesuaian risiko kredit

Perusahaan dan Entitas Anak menyesuaikan harga di pasar yang lebih menguntungkan untuk mencerminkan adanya perbedaan risiko kredit pihak yang bertransaksi antara instrumen yang diperdagangkan di pasar tersebut dengan instrumen yang dinilai untuk posisi aset keuangan. Dalam penentuan nilai wajar posisi liabilitas keuangan, risiko kredit Perusahaan dan Entitas Anak terkait dengan instrumen keuangan tersebut ikut diperhitungkan.

(vii) Penghentian pengakuan

Aset keuangan

Penghentian pengakuan atas suatu aset keuangan (atau, apabila dapat diterapkan untuk bagian dari aset keuangan atau bagian dari kelompok aset keuangan sejenis) terjadi bila: (1) hak kontraktual atas arus kas yang berasal dari aset keuangan tersebut berakhir; atau (2) Perusahaan dan Entitas Anak memindahkan hak untuk menerima arus kas yang berasal dari aset keuangan tersebut atau menanggung liabilitas untuk membayar arus kas yang diterima tersebut tanpa penundaan yang signifikan kepada pihak ketiga melalui suatu kesepakatan penyerahan dan salah satu diantara (a) Perusahaan dan Entitas Anak secara substansial memindahkan seluruh risiko dan manfaat atas kepemilikan aset keuangan tersebut, atau (b) Perusahaan dan Entitas Anak secara substansial tidak memindahkan dan tidak memiliki seluruh risiko dan manfaat atas kepemilikan aset keuangan tersebut, namun telah memindahkan pengendalian atas aset tersebut.

PT TIGARAKSA SATRIA Tbk DAN ENTITAS ANAK
CATATAN ATAS LAPORAN KEUANGAN KONSOLIDASIAN
30 Juni 2019 dan 31 Desember 2018
Serta untuk periode yang berakhir 30 Juni 2019 dan 2018
(Disajikan dalam Rupiah, kecuali dinyatakan lain)

Liabilitas keuangan

Liabilitas keuangan dihentikan pengakuannya ketika liabilitas yang ditetapkan dalam kontrak dihentikan atau dibatalkan atau kadaluwarsa.

t. Standar akuntansi yang telah disahkan namun belum berlaku efektif

Berikut ini adalah beberapa standar akuntansi yang telah disahkan oleh Dewan Standar Akuntansi Keuangan (DSAK) yang dipandang relevan terhadap pelaporan keuangan Perusahaan dan Entitas Anaknya namun belum berlaku efektif pada tahun 2019:

Efektif berlaku pada atau setelah tanggal 1 Januari 2020

- PSAK 71: Instrumen Keuangan. Standar akuntansi ini diperkirakan akan mempengaruhi klasifikasi dan pengukuran aset dan liabilitas keuangan Perusahaan. Oleh karena itu, memerlukan pertimbangan Perusahaan, termasuk evaluasi dari model bisnis dan karakteristik arus kas kontraktual. Standar ini juga mensyaratkan pengukuran penurunan nilai berdasarkan model rugi kredit yang diharapkan dari sebelumnya model kerugian yang terjadi tercatatnya. Efektif tanggal 1 Januari 2020, dan penerapan awal diperkenankan.
- PSAK 72: Pendapatan dari Kontrak dengan Pelanggan. Standar akuntansi ini mengharuskan Perusahaan menerapkan model 5-langkah dalam mengakui pendapatan. Perusahaan harus mengidentifikasi pelaksanaan obligasi yang disyaratkan tiap kontrak dengan pelanggan, termasuk pertimbangan variabel, dan hanya mengakui pendapatan sesuai harga transaksi yang dialokasi/ditentukan pada saat pelaksanaan obligasi dipenuhi. Efektif pada tanggal 1 Januari 2020 dan dapat diadopsi retrospektif penuh atau retrospektif yang dimodifikasi.
- PSAK 73: Sewa. Standar akuntansi ini mensyaratkan lessee untuk mencatat serupa dengan sewa dalam model tunggal neraca seperti sewa pembiayaan dalam PSAK 30 yang digantikannya. Standar mengecualikan dua pengakuan atas sewa atas aset dengan nilai rendah dan sewa jangka pendek. Saat tanggal sewa dimulai, lessee mengakui liabilitas atas pembayaran sewa dan aset atas hak penggunaan aset sewa selama jangka waktu sewa. Lessee disyaratkan untuk mengakui secara terpisah beban bunga untuk liabilitas sewa dan beban depresiasi untuk hak penggunaan aset. Perlakuan akuntansi untuk lessor secara substansi tidak berubah dari PSAK 30 yang digantikan. Efektif pada tanggal 1 Januari 2020 dan dapat diadopsi secara retrospektif serta dapat diterapkan lebih awal.

Perusahaan dan Entitasnya sedang mengevaluasi dampak dari standar akuntansi tersebut dan belum menentukan dampaknya terhadap laporan keuangan konsolidasian Perusahaan.

3. PENGGUNAAN PERTIMBANGAN, ESTIMASI DAN ASUMSI OLEH MANAJEMEN

Penyusunan laporan keuangan konsolidasian Perusahaan dan Entitas Anak mensyaratkan manajemen untuk membuat pertimbangan, estimasi dan asumsi yang mempengaruhi jumlah yang dilaporkan atas pendapatan, beban, aset dan liabilitas, serta pengungkapan liabilitas kontinjensi, pada akhir periode pelaporan. Namun, ketidakpastian estimasi dan asumsi ini dapat menyebabkan hasil yang memerlukan penyesuaian material atas nilai tercatat aset dan liabilitas yang berdampak pada masa mendatang.

PT TIGARAKSA SATRIA Tbk DAN ENTITAS ANAK
CATATAN ATAS LAPORAN KEUANGAN KONSOLIDASIAN
30 Juni 2019 dan 31 Desember 2018
Serta untuk periode yang berakhir 30 Juni 2019 dan 2018
(Disajikan dalam Rupiah, kecuali dinyatakan lain)

Pertimbangan

Pertimbangan berikut ini dibuat oleh manajemen dalam rangka penerapan kebijakan akuntansi Perusahaan dan Entitas Anak yang memiliki pengaruh paling signifikan atas jumlah yang diakui dalam laporan keuangan konsolidasian:

- Klasifikasi aset dan liabilitas keuangan

Perusahaan dan Entitas Anak menetapkan klasifikasi atas aset dan liabilitas tertentu sebagai aset keuangan dan liabilitas keuangan sesuai dengan definisi yang ditetapkan PSAK No. 55 (Revisi 2014). Dengan demikian, aset keuangan dan liabilitas keuangan diakui sesuai dengan kebijakan akuntansi Perusahaan dan Entitas Anak seperti diungkapkan pada Catatan 2s.

Estimasi dan Asumsi

Asumsi kunci mengenai masa depan dan sumber kunci lainnya untuk estimasi ketidakpastian pada akhir periode pelaporan yang memiliki risiko signifikan yang menyebabkan penyesuaian material terhadap nilai tercatat aset dan liabilitas dalam periode pelaporan berikutnya dijabarkan sebagai berikut:

Cadangan atas Kerugian Penurunan Nilai Piutang Usaha - Evaluasi Kolektif

Bila Perusahaan dan Entitas Anaknya memutuskan bahwa tidak terdapat bukti obyektif atas penurunan nilai pada evaluasi individual atas piutang usaha, baik yang nilainya signifikan maupun tidak, Perusahaan dan Entitas Anaknya menyertakannya dalam kelompok piutang usaha dengan risiko kredit yang serupa karakteristiknya dan melakukan evaluasi kolektif atas penurunan nilai. Karakteristik yang dipilih mempengaruhi estimasi arus kas masa depan atas kelompok piutang usaha tersebut karena merupakan indikasi bagi kemampuan pelanggan untuk melunasi jumlah terhutang.

Arus kas masa depan pada kelompok piutang usaha yang dievaluasi secara kolektif untuk penurunan nilai diestimasi berdasarkan pengalaman kerugian historis bagi piutang usaha dengan karakteristik risiko kredit yang serupa dengan piutang usaha pada kelompok tersebut.

Cadangan Penurunan Nilai Pasar dan Keusangan Persediaan

Cadangan penurunan nilai realisasi neto dan keusangan persediaan diestimasi berdasarkan fakta dan situasi yang tersedia, termasuk namun tidak terbatas kepada, kondisi fisik persediaan yang dimiliki, harga jual pasar, estimasi biaya penyelesaian dan estimasi biaya yang timbul untuk penjualan. Cadangan dievaluasi kembali dan disesuaikan jika terdapat tambahan informasi yang mempengaruhi jumlah yang diestimasi.

- Estimasi masa manfaat aset tetap dan aset takberwujud

Perusahaan dan Entitas Anaknya mengestimasi masa manfaat dari aset tetap dan aset takberwujudnya berdasarkan utilisasi dari aset yang didukung oleh rencana dan strategi usaha dengan mempertimbangkan perkembangan teknologi di masa depan dan perilaku pasar. Estimasi dari masa manfaat aset tetap adalah berdasarkan penelaahan Perusahaan dan Entitas Anaknya secara kolektif terhadap praktek industri, evaluasi teknis internal dan pengalaman untuk aset yang setara. Estimasi masa manfaat ditelaah paling sedikit setiap akhir tahun pelaporan dan diperbarui jika ekspektasi berbeda dari estimasi sebelumnya dikarenakan pemakaian dan kerusakan fisik, keusangan secara teknis atau komersial dan hukum atau pembatasan lain atas penggunaan dari aset. Tetapi terdapat kemungkinan bahwa hasil di masa depan dari operasi

PT TIGARAKSA SATRIA Tbk DAN ENTITAS ANAK
CATATAN ATAS LAPORAN KEUANGAN KONSOLIDASIAN
30 Juni 2019 dan 31 Desember 2018
Serta untuk periode yang berakhir 30 Juni 2019 dan 2018
(Disajikan dalam Rupiah, kecuali dinyatakan lain)

dapat dipengaruhi secara material oleh perubahan-perubahan dalam estimasi yang diakibatkan oleh perubahan faktor-faktor yang disebutkan di atas.

Jumlah dan waktu dari beban yang dicatat untuk setiap periode akan terpengaruh oleh perubahan atas faktor-faktor dan situasi tersebut. Pengurangan dalam estimasi masa manfaat dari aset tetap Perusahaan dan Entitas Anaknya akan meningkatkan beban operasi dan menurunkan aset tidak lancar yang dicatat.

- Realisasi dari aset pajak tangguhan

Perusahaan dan Entitas Anaknya melakukan penelaahan atas nilai tercatat aset pajak tangguhan pada setiap akhir periode pelaporan dan mengurangi nilai tersebut sampai sebesar kemungkinan aset tersebut tidak dapat direalisasikan, dimana penghasilan kena pajak yang tersedia tidak memungkinkan untuk penggunaan seluruh atau sebagian dari aset pajak tangguhan tersebut.

Penelaahan Perusahaan dan Entitas Anaknya atas pengakuan aset pajak tangguhan untuk perbedaan temporer yang dapat dikurangkan didasarkan atas tingkat dan waktu dari penghasilan kena pajak yang ditaksirkan untuk periode pelaporan berikutnya. Taksiran ini berdasarkan hasil pencapaian Perusahaan dan Entitas Anak di masa lalu dan ekspektasi di masa depan terhadap pendapatan dan beban, sebagaimana juga dengan strategi perencanaan perpajakan di masa depan. Tetapi tidak terdapat kepastian bahwa Perusahaan dan Entitas Anak dapat menghasilkan penghasilan kena pajak yang cukup untuk memungkinkan penggunaan sebagian atau seluruh bagian dari aset pajak tangguhan tersebut.

- Estimasi beban pensiun dan imbalan kerja lainnya

Penyisihan imbalan kerja karyawan ditentukan berdasarkan perhitungan dari aktuaria. Perhitungan aktuaria menggunakan asumsi-asumsi seperti tingkat diskonto, tingkat pengembalian investasi, tingkat kenaikan gaji dan tingkat kematian. Dikarenakan kompleksitas dari penilaian, dasar asumsi, dan periode jangka panjang, liabilitas manfaat pasti sangat sensitif terhadap perubahan asumsi.

Perusahaan dan Entitas Anak percaya bahwa asumsi yang digunakan adalah memadai dan tepat, perbedaan signifikan dalam pengalaman aktual Perusahaan dan Entitas Anak atau perubahan signifikan dalam asumsi dapat mempengaruhi secara material beban dan liabilitas pensiun dan imbalan kerja karyawan lainnya. Semua asumsi ditelaah pada setiap tanggal pelaporan.

- Ketidakpastian kewajiban perpajakan

Dalam situasi tertentu, Perusahaan dan Entitas Anak tidak dapat menentukan secara pasti jumlah liabilitas pajak mereka pada saat ini atau masa depan karena proses pemeriksaan, atau validasi dengan otoritas perpajakan. Ketidakpastian timbul terkait dengan interpretasi dari peraturan perpajakan yang kompleks dan jumlah serta waktu dari penghasilan kena pajak di masa depan. Dalam menentukan jumlah yang harus diakui terkait dengan liabilitas pajak yang tidak pasti, Perusahaan dan Entitas Anak menerapkan pertimbangan yang sama yang akan mereka gunakan dalam menentukan jumlah cadangan yang harus diakui sesuai dengan PSAK No. 57, "Provisi, Liabilitas Kontinjensi, dan Aset Kontinjensi". Perusahaan dan Entitas Anak membuat analisa untuk semua posisi pajak terkait dengan pajak penghasilan untuk menentukan jika terdapat liabilitas yang harus diakui.

PT TIGARAKSA SATRIA Tbk DAN ENTITAS ANAK
CATATAN ATAS LAPORAN KEUANGAN KONSOLIDASIAN
30 Juni 2019 dan 31 Desember 2018
Serta untuk periode yang berakhir 30 Juni 2019 dan 2018
(Disajikan dalam Rupiah, kecuali dinyatakan lain)

4. KAS DAN SETARA KAS

Akun ini terdiri dari :

	30 Juni 2019	31 Desember 2018
Kas	308.324.200	312.486.600
Bank - pihak ketiga		
Rupiah		
PT Bank Central Asia Tbk	35.311.862.885	15.481.922.396
PT Bank CIMB Niaga Tbk	26.255.408.498	18.812.469.496
PT Bank UOB Buana Tbk	25.800.658.919	49.679.598.219
PT Bank Mandiri (Persero) Tbk	15.691.033.475	18.801.618.539
PT Bank OCBC NISP Tbk	5.387.324.157	3.188.754.792
Citibank, N.A., Cabang Jakarta	4.111.796.907	387.691.850
PT Bank Rakyat Indonesia (Persero) Tbk	3.203.407.722	1.856.972.712
PT Bank HSBC Indonesia	3.117.548.083	298.689.944
PT Bank Maybank Indonesia Tbk	1.727.893.026	560.599
PT Bank Mega	77.972.824	744.963.920
PT Bank Negara Indonesia (Persero) Tbk	72.704.365	36.664.526
The Bank of Tokyo Mitsubishi UFJ, Ltd, Ltd, Cabang Jakarta	64.715.313	64.837.313
PT Bank Danamon Indonesia Tbk	45.375.964	39.354.960
PT Bank Nasionalnobi Tbk	26.920.275	84.330.300
PT Bank Muamalat Indonesia Tbk	17.387.725	65.219.466
PT Bank Sumitomo Mitsui Indonesia (SMBC)	10.664.391	10.732.402
Dolar Amerika Serikat		
PT Bank Mandiri (Persero) Tbk	4.897.941.667	6.122.641.522
PT Bank CIMB Niaga Tbk	27.845.326	60.241
Sub - Jumlah	125.848.461.522	115.677.083.197
Deposito berjangka Rupiah pada pihak ketiga:		
PT Bank Tabungan Negara (Persero) Tbk	86.000.000.000	74.000.000.000
PT Bank OCBC NISP Tbk	59.000.000.000	53.000.000.000
PT Bank Maybank Indonesia Tbk	20.000.000.000	-
PT Bank Mandiri (Persero) Tbk	4.000.000.000	4.000.000.000
PT Bank Negara Indonesia (Persero) Tbk	1.500.000.000	1.500.000.000
PT Bank Permata	1.500.000.000	1.500.000.000
Sub - Jumlah	172.000.000.000	134.000.000.000
JUMLAH	298.156.785.722	249.989.569.797

Tingkat bunga deposito berjangka Rupiah per tahun	6,00%-7,75%	5,50 - 8,50%
---	-------------	--------------

Pada tanggal 30 Juni 2019 dan 2018, seluruh deposito berjangka memiliki jangka waktu tiga bulan atau kurang dan tidak dijaminan. Semua rekening bank ditempatkan pada bank pihak ketiga.

PT TIGARAKSA SATRIA Tbk DAN ENTITAS ANAK
CATATAN ATAS LAPORAN KEUANGAN KONSOLIDASIAN
 30 Juni 2019 dan 31 Desember 2018
 Serta untuk periode yang berakhir 30 Juni 2019 dan 2018
 (Disajikan dalam Rupiah, kecuali dinyatakan lain)

5. REKENING BANK YANG DIBATASI PENGGUNAANNYA

Pada tanggal 30 Juni 2019 dan 2018, akun ini terdiri dari rekening Rupiah pada Bank CIMB Niaga Tbk, yang digunakan sebagai jaminan atas utang bank Perusahaan (Catatan 14).

6. PIUTANG USAHA

a. Pada tanggal 30 Juni 2019 dan 31 Desember 2018, seluruh piutang usaha berasal dari pihak ketiga.

	<u>30 Juni 2019</u>	<u>31 Desember 2018</u>
Pihak ketiga		
Rupiah	1.020.200.860.170	1.268.944.123.133
Cadangan kerugian penurunan nilai	<u>(22.999.981.469)</u>	<u>(21.497.981.469)</u>
Neto	997.200.878.701	1.247.446.141.664

b. Jumlah piutang usaha berdasarkan umur (hari) adalah sebagai berikut:

	<u>30 Juni 2019</u>	<u>31 Desember 2018</u>
Belum jatuh tempo	891.909.518.733	1.151.981.067.133
Lewat jatuh tempo 1 s/d 30 hari	107.975.631.724	102.315.782.341
Lewat jatuh tempo 31 s/d 60 hari	7.742.664.643	3.558.456.786
Lewat jatuh tempo 61 s/d 90 hari	3.656.937.895	3.783.371.153
Lewat jatuh tempo 91 s/d 120 hari	4.541.591.090	3.855.554.689
Lewat jatuh tempo 121 s/d 365 hari	4.374.516.085	3.449.891.031
Jumlah	1.020.200.860.170	1.268.944.123.133
Cadangan penurunan nilai	<u>(22.999.981.469)</u>	<u>(21.497.981.469)</u>
Neto	997.200.878.701	1.247.446.141.664

	<u>30 Juni 2019</u>	<u>31 Desember 2018</u>
Mutasi cadangan penurunan nilai		
Saldo awal tahun	21.497.981.469	20.562.629.432
Penyisihan (Catatan 27)	1.502.000.000	2.274.261.465
Penghapusan	-	<u>(1.338.909.428)</u>
Saldo akhir	22.999.981.469	21.497.981.469

Piutang usaha digunakan sebagai jaminan atas hutang bank Perusahaan (Catatan 14). Manajemen berpendapat bahwa cadangan kerugian penurunan nilai atas piutang usaha telah memadai untuk menutupi kerugian penurunan nilai. Manajemen juga berpendapat bahwa tidak terdapat risiko yang terkonsentrasi secara signifikan atas piutang dari pihak ketiga.

PT TIGARAKSA SATRIA Tbk DAN ENTITAS ANAK
CATATAN ATAS LAPORAN KEUANGAN KONSOLIDASIAN
30 Juni 2019 dan 31 Desember 2018
Serta untuk periode yang berakhir 30 Juni 2019 dan 2018
(Disajikan dalam Rupiah, kecuali dinyatakan lain)

7. PIUTANG LAIN-LAIN

	<u>30 Juni 2019</u>	<u>31 Desember 2018</u>
Pihak yang berelasi		
PT Wyeth Indonesia	12.868.825.623	7.444.663.436
Karyawan	291.512.506	472.869.193
Jumlah	<u>13.160.338.129</u>	<u>7.917.532.629</u>
Prinsipal (Catatan 32a) - pihak ketiga		
PT Sari Husada	125.121.909.304	142.068.296.241
PT Mars Symbioscience Indonesia	43.311.702.035	26.349.744.127
PT Nutricia Indonesia Sejahtera	34.162.319.391	44.625.890.484
PT Colgate Palmolive Indonesia	19.218.394.110	9.184.525.920
PT DSG Surya Mas Indonesia	12.791.177.900	27.698.468.030
PT Nutricia Medical Nutrition	7.869.143.038	5.151.436.936
PT Herlina Indah	5.954.481.337	8.039.707.150
PT Bukalapak	5.735.348.531	-
PT Quaker Indonesia	5.399.562.476	305.194.957
PT Galenium Pharmasia	5.120.885.369	6.939.595.970
PT Hidayah Insan Mulia	4.234.068.670	29.114.250
PT Sari Enesis Indah	2.846.615.840	3.003.496.556
CV Pasific Harvest	2.395.207.337	-
PT Yupi Indo Jelly Gum	2.060.610.456	2.817.868.670
PT Marketama Indah	1.685.514.075	12.287.913.594
PT Anggana Catur Prima	1.290.480.398	-
PT Multi Bintang Indonesia	1.282.065.322	1.465.727.456
PT Suryajaya Abadiperkasa	570.311.206	119.527.620
PT Singa Mas Indonesia	89.634.905	65.753.212
PT Simba Indosnack	-	210.009.818
Pinjaman karyawan non manajerial	792.919.887	787.241.087
Piutang pembelian bahan baku	81.515.879	7.967.914.743
Lain-lain	1.971.330.103	65.418.500
Jumlah	<u>283.985.197.569</u>	<u>299.182.845.321</u>

Piutang lain-lain kepada prinsipal merupakan insentif dari prinsipal serta beban promosi dan operasional yang dibebankan kepada prinsipal sesuai dengan perjanjian. Seluruh piutang lain-lain adalah dalam mata uang Rupiah. Manajemen berpendapat bahwa piutang lain-lain dapat tertagih seluruhnya, sehingga tidak dibentuk cadangan kerugian penurunan nilai.

PT TIGARAKSA SATRIA Tbk DAN ENTITAS ANAK
CATATAN ATAS LAPORAN KEUANGAN KONSOLIDASIAN
30 Juni 2019 dan 31 Desember 2018
Serta untuk periode yang berakhir 30 Juni 2019 dan 2018
(Disajikan dalam Rupiah, kecuali dinyatakan lain)

8. PERSEDIAAN

Akun ini terdiri dari:

	<u>30 Juni 2019</u>	<u>31 Desember 2018</u>
Barang dagangan/jadi	938.220.668.867	1.382.308.868.248
Bahan baku dan pembungkus	<u>12.400.640.289</u>	<u>13.361.076.442</u>
Jumlah	950.621.309.156	1.395.669.944.690
Cadangan kerugian penurunan nilai persediaan dan penyisihan barang usang	<u>(46.078.225.181)</u>	<u>(41.983.601.448)</u>
Neto	<u>904.543.083.975</u>	<u>1.353.686.343.242</u>

Mutasi cadangan penurunan nilai persediaan dan cadangan barang usang adalah sebagai berikut:

	<u>30 Juni 2019</u>	<u>31 Desember 2018</u>
Saldo awal	41.983.601.448	39.665.962.972
Penyisihan	26.635.016.037	52.864.843.407
Penghapusan	<u>(22.540.392.304)</u>	<u>(50.547.204.931)</u>
Saldo akhir	<u>46.078.225.181</u>	<u>41.983.601.448</u>

Persediaan digunakan sebagai jaminan atas hutang bank Perusahaan (Catatan 14).

Manajemen berpendapat bahwa cadangan kerugian penurunan nilai persediaan tersebut telah memadai untuk menutup kerugian penurunan nilai.

Pada tanggal 30 Juni 2019, persediaan telah diasuransikan kepada PT Asuransi FPG Indonesia, PT Sampo Insurance Indonesia, PT Lippo General Insurance Tbk, PT Asuransi Multi Artha Guna, dan PT Chubb General Insurance Indonesia terhadap risiko kebakaran, pencurian dan risiko lainnya dengan jumlah pertanggungan sebesar Rp898.739.251.821. Pada tanggal 31 Desember 2018, persediaan telah diasuransikan kepada PT Asuransi FPG Indonesia, PT Asuransi QBE Pool Indonesia, PT Sampo Insurance Indonesia dan PT Asuransi Central Asia terhadap risiko kebakaran, pencurian dan risiko lainnya dengan jumlah pertanggungan sebesar Rp 1.448.923.733.548. Manajemen berpendapat bahwa nilai pertanggungan tersebut telah memadai untuk menutupi kemungkinan kerugian yang timbul dari risiko tersebut.

PT TIGARAKSA SATRIA Tbk DAN ENTITAS ANAK
CATATAN ATAS LAPORAN KEUANGAN KONSOLIDASIAN
30 Juni 2019 dan 31 Desember 2018
Serta untuk periode yang berakhir 30 Juni 2019 dan 2018
(Disajikan dalam Rupiah, kecuali dinyatakan lain)

9. PAJAK DIBAYAR DI MUKA DAN TAGIHAN PAJAK

a) Akun ini merupakan :

	<u>30 Juni 2019</u>	<u>31 Desember 2018</u>
Perusahaan:		
Pajak Pertambahan Nilai - neto	34.208.503.391	21.507.700.765
Entitas Anak		
PT Blue Gas Indonesia		
Pajak Penghasilan Badan (Catatan 17)	-	-
Pajak Pertambahan Nilai - neto	-	983.566.965
PT Gazenta Niaga (Catatan 17)		
Pajak Penghasilan Badan 2019	760.346.164	-
Pajak Penghasilan Badan 2018	213.751.533	213.751.533
Pajak Penghasilan Badan 2017	-	507.214.302
Pajak Pertambahan Nilai - neto	75.098.941	109.680.787
Jumlah	35.257.700.029	23.321.914.352
Bagian tidak lancar	<u>213.751.533</u>	<u>213.751.533</u>
Bagian lancar	<u>35.043.948.496</u>	<u>23.108.162.819</u>

b) Tagihan pajak

Pada tanggal 2 April 2019, GNA menerima Surat Ketetapan Pajak Lebih Bayar (SKPLB) dari DJP atas pajak penghasilan badan tahun 2017 sebesar Rp506.616.149, yang lebih rendah sebesar Rp447.818 dari tagihan pajak yang diakui oleh GNA. Selain daripada SKPLB tersebut, GNA juga menerima STP atas PPh pasal 23 sebesar Rp 300.000 dan SKPKB atas PPN sebesar Rp 147.818. GNA menerima hasil ketetapan tersebut, dan telah menerima pengembalian kelebihan pembayaran pajak penghasilan badan tersebut pada tanggal 26 April 2019. Selisih tersebut serta SKPKB/STP dibebankan sebagai denda pajak pada laporan laba rugi dan penghasilan komprehensif lain konsolidasian.

10. BIAYA DIBAYAR DI MUKA DAN UANG MUKA

Akun ini terdiri dari:

	<u>30 Juni 2019</u>	<u>31 Desember 2018</u>
Sewa gedung dan gudang	49.108.425.837	54.703.007.173
Uang muka pembelian	11.446.927.249	47.154.769.240
Asuransi	2.520.409.017	160.739.485
Operasi	893.332.790	1.161.414.286
Perjalanan dinas	1.214.804.665	818.826.670
Lain-lain	16.028.658.843	7.109.626.211
Jumlah	<u>81.212.558.401</u>	<u>111.108.383.065</u>

PT TIGARAKSA SATRIA Tbk DAN ENTITAS ANAK
CATATAN ATAS LAPORAN KEUANGAN KONSOLIDASIAN
30 Juni 2019 dan 31 Desember 2018
Serta untuk periode yang berakhir 30 Juni 2019 dan 2018
(Disajikan dalam Rupiah, kecuali dinyatakan lain)

11. ASET TETAP

Rincian aset tetap adalah sebagai berikut :

	30 Juni 2019				Saldo Akhir
	Saldo Awal	Penambahan	Pengurangan	Reklasifikasi	
Biaya perolehan					
Tanah	27.766.046.445	-	-	-	27.766.046.445
Bangunan dan prasarana	55.405.149.539	156.771.600	671.310.781	-	54.890.610.358
Mesin dan peralatan pabrik	82.871.483.335	593.069.841	885.849.062	-	82.578.704.114
Tabung gas	241.641.843.007	3.550.200.000	-	-	245.192.043.007
Peralatan dan perabot kantor	8.489.023.792	92.573.000	224.231.692	-	8.357.365.100
Alat cetak, perlengkapan dan peralatan lain	15.135.792.427	164.936.472	-	-	15.300.728.899
Kendaraan	11.475.013.057	1.697.073.301	407.237.271	-	12.764.849.087
Sub-jumlah	442.784.351.602	6.254.624.214	2.188.628.806	-	446.850.347.010
Aset sewa pembiayaan	18.724.560.387	2.280.000.000	-	-	21.004.560.387
Jumlah biaya perolehan	461.508.911.989	8.534.624.214	2.188.628.806	-	467.854.907.397
Akumulasi penyusutan					
Bangunan dan prasarana	42.810.663.886	1.048.328.360	671.310.781	-	43.187.681.465
Mesin dan peralatan pabrik	73.771.582.488	1.522.413.955	863.039.756	-	74.430.956.687
Tabung gas	215.272.102.213	4.783.954.721	-	-	220.056.056.934
Peralatan dan perabot kantor	7.055.596.725	161.364.480	224.231.692	-	6.992.729.513
Alat cetak, perlengkapan dan peralatan lain	13.415.631.845	412.545.970	-	-	13.828.177.815
Kendaraan	7.818.566.456	799.581.326	407.237.271	-	8.210.910.511
Sub-jumlah	360.144.143.613	8.728.188.812	2.165.819.500	-	366.706.512.925
Aset sewa pembiayaan	7.300.766.309	1.562.456.039	-	-	8.863.222.348
Jumlah akumul. penyusutan	367.444.909.922	10.290.644.851	2.165.819.500	-	375.569.735.273
Nilai tercatat	94.064.002.067				92.285.172.124

PT TIGARAKSA SATRIA Tbk DAN ENTITAS ANAK
CATATAN ATAS LAPORAN KEUANGAN KONSOLIDASIAN
30 Juni 2019 dan 31 Desember 2018
Serta untuk periode yang berakhir 30 Juni 2019 dan 2018
(Disajikan dalam Rupiah, kecuali dinyatakan lain)

	31 Desember 2018				
	Saldo Awal	Penambahan	Pengurangan	Reklasifikasi	Saldo Akhir
<u>Biaya perolehan</u>					
Tanah	27.766.046.445	-	-	-	27.766.046.445
Bangunan dan prasarana	55.697.005.011	408.300.000	700.155.472	-	55.405.149.539
Mesin dan peralatan pabrik	81.057.300.138	2.153.545.786	339.362.589	-	82.871.483.335
Tabung gas	239.176.588.202	4.863.211.400	2.397.956.595	-	241.641.843.007
Peralatan dan perabot kantor	7.150.883.905	1.384.573.192	46.433.305	-	8.489.023.792
Alat cetak, perlengkapan dan peralatan lain	15.132.548.761	238.643.636	235.399.970	-	15.135.792.427
Kendaraan	11.992.884.417	1.850.736.367	2.368.607.727	-	11.475.013.057
Sub-jumlah	437.973.256.879	10.899.010.381	6.087.915.658	-	442.784.351.602
Aset sewa pembiayaan	16.237.910.387	2.486.650.000	-	-	18.724.560.387
Jumlah biaya perolehan	<u>454.211.167.266</u>	<u>13.385.660.381</u>	<u>6.087.915.658</u>	-	<u>461.508.911.989</u>
<u>Akumulasi penyusutan</u>					
Bangunan dan prasarana	40.892.159.057	2.613.310.301	694.805.472	-	42.810.663.886
Mesin dan peralatan pabrik	69.940.603.896	4.169.657.847	338.679.255	-	73.771.582.488
Tabung gas	205.747.761.985	11.922.296.823	2.397.956.595	-	215.272.102.213
Peralatan dan perabot kantor	6.836.953.387	260.500.165	41.856.827	-	7.055.596.725
Alat cetak, perlengkapan dan peralatan lain	12.634.866.976	1.016.164.839	235.399.970	-	13.415.631.845
Kendaraan	8.726.849.789	1.364.147.728	2.272.431.061	-	7.818.566.456
Sub-jumlah	344.779.195.090	21.346.077.703	5.981.129.180	-	360.144.143.613
Aset sewa pembiayaan	5.307.413.918	1.993.352.391	-	-	7.300.766.309
Jumlah akumul. penyusutan	<u>350.086.609.008</u>	<u>23.339.430.094</u>	<u>5.981.129.180</u>	-	<u>367.444.909.922</u>
Nilai tercatat	<u>104.124.558.258</u>				<u>94.064.002.067</u>

Beban penyusutan dialokasikan sebagai berikut:

	<u>30 Juni 2019</u>	<u>31 Desember 2018</u>
Beban pokok penjualan (Catatan 26)	6.874.259.040	16.462.532.588
Beban usaha (Catatan 27)		
- Beban penjualan	1.682.173.383	3.235.376.355
- Beban umum dan administrasi	1.734.212.428	3.641.521.151
Jumlah	<u>10.290.644.851</u>	<u>23.339.430.094</u>

Perusahaan dan Entitas Anaknya memiliki beberapa bidang tanah yang terletak di beberapa kota dengan hak berupa Hak Guna Bangunan ("HGB") yang berjangka waktu antara 20 tahun yang akan jatuh tempo antara tahun 2022 sampai 2040. Manajemen berpendapat bahwa kepemilikan hak atas tanah tersebut dapat diperpanjang karena seluruh tanah diperoleh secara sah dan didukung dengan bukti kepemilikan yang memadai.

Pada tanggal 30 Juni 2019 dan 2018, Hak Guna Bangunan ("HGB") seluas 5.529 m2 yang berlokasi di Margomulyo, Surabaya dan Jl. Gatot Subroto, Makassar belum tercatat atas nama Perusahaan.

Pada tanggal 30 Juni 2019 dan 2018, tidak ada aset tetap yang digunakan sebagai jaminan atas utang bank yang diperoleh Perusahaan.

PT TIGARAKSA SATRIA Tbk DAN ENTITAS ANAK
CATATAN ATAS LAPORAN KEUANGAN KONSOLIDASIAN
30 Juni 2019 dan 31 Desember 2018
Serta untuk periode yang berakhir 30 Juni 2019 dan 2018
(Disajikan dalam Rupiah, kecuali dinyatakan lain)

Pada 30 Juni 2019 dan 2018, keuntungan penjualan aset tetap terutama merupakan keuntungan dari penjualan tanah, bangunan, kendaraan dan perabotan milik Perusahaan dan Entitas Anaknya, adalah sebagai berikut (Catatan 27c):

	<u>30 Juni 2019</u>	<u>31 Desember 2018</u>
Hasil penjualan	259.927.962	1.129.204.546
Nilai Buku	<u>(22.809.306)</u>	<u>(106.786.478)</u>
Laba penjualan	<u>237.118.656</u>	<u>1.022.418.068</u>

Tidak terdapat aset tetap yang dihapusbukukan oleh Perusahaan selama tahun 2019 dan tahun 2018.

Pada tanggal 30 Juni 2019, seluruh aset tetap, kecuali tanah, telah diasuransikan kepada PT Asuransi FPG Indonesia, PT Sampo Insurance Indonesia, PT Avrist General Insurance, PT Lippo General Insurance Tbk, PT Asuransi Multi Artha Guna dan PT Asuransi Central Asia terhadap risiko kebakaran, pencurian dan risiko lainnya dengan jumlah pertanggungan sejumlah Rp227.957.536.424. Pada tanggal 31 Desember 2018, seluruh aset tetap, kecuali tanah, telah diasuransikan kepada PT Asuransi FPG Indonesia, PT Asuransi QBE Pool Indonesia, PT Sampo Insurance Indonesia, PT Asuransi Avrist, dan PT Asuransi Central Asia terhadap risiko kebakaran, pencurian dan risiko lainnya dengan jumlah pertanggungan sejumlah Rp208.224.371.408. Manajemen berpendapat bahwa nilai pertanggungan tersebut telah memadai untuk menutupi kemungkinan kerugian yang timbul dari risiko tersebut.

Aset tetap yang tidak digunakan sementara pada tanggal 30 Juni 2019 sebesar Rp337.364.964 dengan nilai buku Rp 0 dan pada tanggal 31 Desember 2018 sebesar Rp441.365.228 dengan nilai buku Rp 0. Pada tanggal 30 Juni 2019 dan 2018, tidak terdapat aset tetap baik tanah maupun bangunan yang dihentikan dari penggunaan aktif dan tidak diklasifikasikan sebagai tersedia untuk dijual.

Jumlah harga perolehan aset tetap yang telah disusutkan penuh dan masih digunakan pada tanggal 30 Juni 2019 dan 2018 masing-masing sebesar Rp158.702.325.131 dan Rp144.157.616.306 (tidak diaudit).

Nilai wajar tanah dan bangunan pada tanggal 30 Juni 2019 berdasarkan laporan penilai independen adalah sebesar Rp411.017.000.000 (2018: Rp411.017.000.000) (tidak diaudit). Manajemen berkeyakinan bahwa tidak terdapat kejadian atau perubahan keadaan yang mengindikasikan penurunan nilai aset tetap pada tanggal 30 Juni 2019 dan 2018.

Manajemen berkeyakinan bahwa tidak terdapat kejadian atau perubahan keadaan yang mengindikasikan penurunan nilai aset tetap pada tanggal 30 Juni 2019 dan 2018.

PT TIGARAKSA SATRIA Tbk DAN ENTITAS ANAK
CATATAN ATAS LAPORAN KEUANGAN KONSOLIDASIAN
 30 Juni 2019 dan 31 Desember 2018
 Serta untuk periode yang berakhir 30 Juni 2019 dan 2018
 (Disajikan dalam Rupiah, kecuali dinyatakan lain)

12. ASET TIDAK BERWUJUD

Akun ini merupakan:

	Per 30 Juni 2019				
	Saldo Awal	Penambahan	Pengurangan	Reklasifikasi	Saldo Akhir
Biaya Perolehan					
<i>Goodwill</i>	955.204.487	-	-	-	955.204.487
Paten	1.600.000.000	-	-	-	1.600.000.000
Piranti Perangkat Lunak	16.945.173.739	362.750.000	-	-	17.307.923.739
Licensi	38.472.025.618	25.800.000.000	23.000.000.000	-	41.272.025.618
Jumlah biaya perolehan	<u>57.972.403.844</u>	<u>26.162.750.000</u>	<u>23.000.000.000</u>	-	<u>61.135.153.844</u>
Akumulasi amortisasi					
Paten	1.600.000.000	-	-	-	1.600.000.000
Piranti Perangkat Lunak	15.068.836.468	1.100.000.967	-	-	16.168.837.435
Licensi	32.322.599.913	2.252.163.766	18.400.000.000	-	16.174.763.679
Jumlah akumulasi penyusutan	<u>48.991.436.381</u>	<u>3.352.164.733</u>	<u>18.400.000.000</u>	-	<u>33.943.601.114</u>
Nilai Buku	<u>8.980.967.463</u>				<u>27.191.552.730</u>
Per 31 Desember 2018					
	Saldo Awal	Penambahan	Pengurangan	Reklasifikasi	Saldo Akhir
Biaya Perolehan					
<i>Goodwill</i>	955.204.487	-	-	-	955.204.487
Paten	1.600.000.000	-	-	-	1.600.000.000
Piranti Perangkat Lunak	16.326.463.739	618.710.000	-	-	16.945.173.739
Licensi	38.472.025.618	-	-	-	38.472.025.618
Jumlah biaya perolehan	<u>57.353.693.844</u>	<u>618.710.000</u>	-	-	<u>57.972.403.844</u>
Akumulasi amortisasi					
Paten	1.600.000.000	-	-	-	1.600.000.000
Piranti Perangkat Lunak	14.557.573.030	511.263.438	-	-	15.068.836.468
Licensi	25.755.610.381	6.566.989.532	-	-	32.322.599.913
Jumlah akumulasi penyusutan	<u>41.913.183.411</u>	<u>7.078.252.970</u>	-	-	<u>48.991.436.381</u>
Nilai Buku	<u>15.440.510.433</u>				<u>8.980.967.463</u>

Goodwill timbul dari akuisisi PT Blue Gas Indonesia, Entitas Anaknya.

Manajemen berkeyakinan bahwa tidak terdapat kejadian atau perubahan keadaan yang mengindikasikan penurunan nilai aset takberwujud pada tanggal 30 Juni 2019 dan 2018.

Beban amortisasi lisensi dan piranti perangkat lunak komputer berjumlah Rp 3.352.164.733 untuk Periode 30 Juni 2019 (2018: Rp7.078.252.970). Seluruh beban amortisasi disajikan sebagai bagian dari beban umum dan administrasi dalam laporan laba rugi dan penghasilan komprehensif lain konsolidasian (Catatan 27b).

13. ASET LAIN-LAIN

Akun ini terutama merupakan bagian jangka panjang piutang karyawan non manajerial.

PT TIGARAKSA SATRIA Tbk DAN ENTITAS ANAK
CATATAN ATAS LAPORAN KEUANGAN KONSOLIDASIAN
30 Juni 2019 dan 31 Desember 2018
Serta untuk periode yang berakhir 30 Juni 2019 dan 2018
(Disajikan dalam Rupiah, kecuali dinyatakan lain)

14. HUTANG BANK DAN CERUKAN

	30 Juni 2019	31 Desember 2018
<u>Hutang bank</u>		
Pinjaman Club Deal (Citibank & CIMB Niaga) dikurangi biaya transaksi yang belum diamortisasi sebesar (2019 : Rp. -) (2018 : Rp. 2.000.000.000)	-	98.000.000.000
PT Bank Mandiri (Persero) Tbk	-	250.000.000.000
PT Bank HSBC Indonesia		85.000.000.000
Jumlah	-	433.000.000.000

Pinjaman Club Deal

Pada tanggal 20 Desember 2016, Perusahaan memperoleh fasilitas pinjaman bank Club Deal dengan plafon maksimum sebesar Rp600.000.000.000. Bank pemberi pinjaman terdiri dari PT Bank CIMB Niaga Tbk dengan porsi pinjaman Rp500.000.000.000, dan Citibank N.A., cabang Jakarta dengan porsi pinjaman Rp100.000.000.000.

Fasilitas tersebut dikenakan tingkat suku bunga mengambang sebesar JIBOR + 2,50% per tahun atau berkisar antara 7,20% - 7,75% per tahun di tahun 2019 (2018 : 5,25% - 8,25 per tahun), dan dijamin dengan piutang dagang Perusahaan senilai 110% dari plafon kredit.

Fasilitas tersebut berlaku selama 3 (tiga) tahun yang akan berakhir pada tanggal 20 Desember 2019.

Pinjaman tersebut mengharuskan Perusahaan untuk menjaga *Current Ratio* minimum 1,2x, *Debt to EBITDA Ratio* maksimum 3,9x, dan *Debt Service Coverage Ratio* minimum 1,2x.

PT Bank HSBC Indonesia

Pada bulan Juni 2011, Perusahaan memperoleh fasilitas kredit sebesar Rp150.000.000.000 yang digunakan untuk membiayai pembelian produk-produk susu dari pemasok yang telah disetujui oleh bank, yaitu PT Sari Husada, PT Nutricia Indonesia Sejahtera, PT Wyeth Indonesia, dan PT Kimberly Clark Indonesia.

Pada bulan April 2012, jumlah fasilitas dinaikkan menjadi Rp200.000.000.000 dengan fasilitas limit gabungan antara sub limit fasilitas *Receivable Financing* sebesar Rp100.000.000.000 dengan tingkat suku bunga sebesar 3,00% per tahun dibawah tingkat suku bunga kredit dari HSBC dan fasilitas *Supplier Financing* sebesar Rp100.000.000.000 dengan tingkat suku bunga sebesar 2,75% per tahun di bawah tingkat suku bunga kredit dari HSBC.

Pada bulan Juni 2014, jumlah fasilitas kredit dinaikkan menjadi Rp500.000.000.000 dengan tingkat suku bunga sebesar 3,95% per tahun di bawah *Best Lending Rate*. Pinjaman ini dijamin dengan persediaan barang dagang sebesar Rp500.000.000.000 (Catatan 8) yang diikat secara fidusia. Pada bulan Juni 2015, jumlah fasilitas kredit diturunkan menjadi Rp300.000.000.000 dengan tingkat suku bunga sebesar 4,00% per tahun di bawah *Best Lending Rate*. Fasilitas ini dijamin dengan persediaan barang dagang sebesar Rp300.000.000.000 (Catatan 8) yang diikat secara fidusia.

Pada bulan Mei 2016, jumlah fasilitas kredit diturunkan menjadi Rp200.000.000.000 dengan tingkat suku bunga sebesar 4,00% per tahun di bawah *Best Lending Rate*. Fasilitas ini dijamin dengan persediaan barang dagang sebesar Rp200.000.000.000 (Catatan 8) yang diikat secara fidusia.

PT TIGARAKSA SATRIA Tbk DAN ENTITAS ANAK
CATATAN ATAS LAPORAN KEUANGAN KONSOLIDASIAN

30 Juni 2019 dan 31 Desember 2018

Serta untuk periode yang berakhir 30 Juni 2019 dan 2018

(Disajikan dalam Rupiah, kecuali dinyatakan lain)

Fasilitas kredit ini telah beberapa kali diubah dan terakhir pada bulan April 2019, jumlah fasilitas kredit dinaikkan menjadi Rp600.000.000.000 dengan tingkat suku bunga sebesar 4,00% per tahun di bawah *Best Lending Rate* atau berkisar 7,20% per tahun di tahun 2019 (2018 : 5,25% - 7,20% per tahun). Fasilitas ini dijamin dengan persediaan barang dagang dan piutang dagang sebesar Rp250.000.000.000 (Catatan 6 dan 8) yang diikat secara fidusia.

Pinjaman tersebut mengharuskan Perusahaan untuk menjaga *Current Ratio minimum* 1,1x, *Interest Coverage Ratio minimum* 2,0x, *Gearing Ratio* maksimal 1,5x, *Dividend Payout Ratio* maksimum 50% dari saldo laba.

Fasilitas ini akan berakhir pada tanggal 31 Maret 2020.

PT Bank Mandiri (Persero) Tbk

Pada tanggal 24 Mei 2018, Perusahaan memperoleh fasilitas Kredit Modal Kerja Revolving sebesar Rp50.000.000.000 dengan tingkat suku bunga 8,50% per tahun, Kredit Jangka Pendek sebesar Rp250.000.000.000 dengan tingkat suku bunga yang ditetapkan pada saat penarikan yang berkisar antara 7,10% - 7,45% per tahun di tahun 2019 (2018 : 5,50% - 7,15% per tahun), dan Bank Garansi sebesar Rp20.000.000.000.

Pada tanggal 17 Desember 2018, tingkat suku bunga Fasilitas Kredit Modal Kerja Revolving dinaikkan menjadi 8,75% per tahun.

Pada tanggal 30 Juni 2019, Fasilitas Kredit Modal Kerja Revolving sebesar Rp50.000.000.000, Kredit Jangka Pendek sebesar Rp250.000.000.000, dan Bank Garansi sebesar Rp20.000.000.000 tersebut dijamin dengan piutang usaha dan persediaan barang dagang Perusahaan sebesar Rp320.000.000.000 (Catatan 6 dan 8) yang diikat secara bersama-sama.

Fasilitas tersebut mengharuskan Perusahaan untuk menjaga *Current Ratio* minimum 1,2x, *Debt to EBITDA Ratio* maksimum 3,9x, dan *Debt Service Coverage Ratio* minimum 1,2x, dan menjaga belanja modal tahunan maksimal sebesar AS\$12.000.000.

Fasilitas ini akan berakhir pada tanggal 24 Mei 2020.

PT Bank CIMB Niaga Tbk

Pada bulan September 2014, Perusahaan memperoleh fasilitas kredit cerukan sebesar Rp50.000.000.000 dengan tingkat suku bunga sebesar 10,75% per tahun. Fasilitas ini telah beberapa kali diubah, terakhir pada tanggal 15 Februari 2019 dimana tingkat suku bunga fasilitas kredit cerukan tersebut menjadi 9,50% per tahun.

Fasilitas kredit tersebut mengharuskan Perusahaan untuk menjaga *Current Ratio* minimum 1,2x, *Debt to EBITDA Ratio* maksimum 3,9x, *Debt Service Coverage Ratio* minimum 1,2x, dan menjaga nilai *Capital Expenditure* Perusahaan maksimum AS\$12.000.000. Fasilitas kredit tersebut akan berakhir pada tanggal 24 September 2019.

The Bank Nationalnobu Tbk

Pada bulan November 2015, Perusahaan memperoleh fasilitas kredit Pinjaman Tetap-On Demand (PT-OD1) untuk pembiayaan piutang usaha sebesar Rp50.000.000.000 dengan tingkat suku bunga 8,88% per tahun. Pada tanggal 15 November 2016, jumlah fasilitas kredit ini diturunkan menjadi Rp25.000.000.000.

PT TIGARAKSA SATRIA Tbk DAN ENTITAS ANAK
CATATAN ATAS LAPORAN KEUANGAN KONSOLIDASIAN

30 Juni 2019 dan 31 Desember 2018

Serta untuk periode yang berakhir 30 Juni 2019 dan 2018
(Disajikan dalam Rupiah, kecuali dinyatakan lain)

Pada bulan Juni 2016, Perusahaan memperoleh fasilitas kredit Pinjaman Tetap-On Demand (PTOD3) Money Market Line sebesar Rp50.000.000.000. Pada tanggal 15 November 2016, jumlah fasilitas kredit ini dinaikkan menjadi Rp75.000.000.000. Tingkat suku bunga untuk pinjaman ini berkisar antara 7,20% - 8,88% per tahun di tahun 2019 (2018 : 5,60% - 8,58% per tahun).

Pinjaman ini dijamin dengan persediaan barang dagang Perusahaan dengan total sebesar Rp100.000.000.000 (Catatan 8) yang diikat secara fidusia.

Pinjaman tersebut mengharuskan Perusahaan untuk menjaga *Current Ratio* minimum 1,2x, *Debt to EBITDA Ratio* maksimum 3,9x, dan *Debt Service Coverage Ratio* minimum 1,2x.

Fasilitas ini akan berakhir pada tanggal 15 November 2019.

The Bank of Tokyo Mitsubishi UFJ, Ltd., Cabang Jakarta

Pada bulan Oktober 2014, Perusahaan memperoleh fasilitas kredit tanpa komitmen sebesar Rp50.000.000.000 dengan tingkat suku bunga berkisar antara 7,09% - 7,87% per tahun di tahun 2019 (2018 : 5,90% - 8,08% per tahun). Pinjaman ini dijamin dengan persediaan barang dagang Perusahaan sebesar Rp50.000.000.000 yang diikat secara fidusia.

Pinjaman tersebut mengharuskan Perusahaan untuk menjaga *Current Ratio* minimum 1,2x, *Debt to EBITDA Ratio* maksimum 3,9x, *Debt Service Coverage Ratio* minimum 1,2x.

Fasilitas ini akan berakhir pada tanggal 22 Oktober 2019.

PT Bank Sumitomo Mitsui Indonesia

Pada bulan Agustus 2015, Perusahaan memperoleh fasilitas kredit sebesar Rp100.000.000.000 dengan tingkat suku bunga mengambang sebesar JIBOR + 2,70% per tahun dan dijamin dengan persediaan barang dagang Perusahaan senilai Rp100.000.000.000 yang diikat secara fidusia.

Pada tanggal 27 Oktober 2016 jumlah fasilitas kredit dinaikkan menjadi Rp200.000.000.000, dan tingkat suku bunga mengambang diturunkan menjadi sebesar JIBOR + 2,60% per tahun. Kenaikan jumlah fasilitas kredit tersebut dijamin dengan piutang usaha Perusahaan senilai Rp100.000.000.000 yang diikat secara fidusia.

Pada tanggal 27 Desember 2016, tingkat suku bunga dirubah menjadi *Cost of Fund* + 1,20% per tahun atau berkisar antara 7,10% - 8,25% per tahun di tahun 2019 (2018 : 5,60% - 8,75% per tahun).

Pinjaman tersebut mengharuskan Perusahaan untuk menjaga *Current Ratio* minimum 1,2x, *Debt to EBITDA Ratio* maksimum 3,9x, dan *Debt Service Coverage Ratio* minimum 1,2x. Fasilitas ini akan berakhir pada tanggal 31 Agustus 2019.

Kepatuhan

Pada tanggal 30 Juni 2019 dan 2018, Perusahaan telah memenuhi semua rasio keuangan yang dipersyaratkan oleh seluruh kreditur.

PT TIGARAKSA SATRIA Tbk DAN ENTITAS ANAK
CATATAN ATAS LAPORAN KEUANGAN KONSOLIDASIAN
30 Juni 2019 dan 31 Desember 2018
Serta untuk periode yang berakhir 30 Juni 2019 dan 2018
(Disajikan dalam Rupiah, kecuali dinyatakan lain)

15. UTANG USAHA

Utang usaha merupakan hutang kepada pemasok terutama untuk pembelian bahan baku dan barang jadi:

	<u>30 Juni 2019</u>	<u>31 Desember 2018</u>
a. Jumlah hutang usaha berdasarkan pemasok adalah sebagai berikut:		
Pihak-pihak yang berelasi (Catatan 30)		
PT Wyeth Indonesia	139.587.085.610	117.507.660.415
Pihak ketiga		
Pemasok dalam negeri	980.814.755.522	1.178.829.329.088
Pemasok luar negeri	9.458.122.952	7.375.591.743
Sub jumlah	<u>990.272.878.474</u>	<u>1.186.204.920.831</u>
Jumlah	<u>1.129.859.964.084</u>	<u>1.303.712.581.246</u>
	<u>30 Juni 2019</u>	<u>31 Desember 2018</u>
b. Jumlah hutang usaha berdasarkan mata uang adalah sebagai berikut:		
Rupiah	1.129.859.964.084	1.303.712.581.246
Dolar Amerika Serikat	0	0
Jumlah	<u>1.129.859.964.084</u>	<u>1.303.712.581.246</u>
	<u>30 Juni 2019</u>	<u>31 Desember 2018</u>
c. Jumlah hutang usaha berdasarkan umur (hari) adalah sebagai berikut:		
Belum jatuh tempo	970.081.378.081	1.025.268.688.478
Lewat jatuh tempo 1 s/d 30 hari	155.053.553.635	273.654.347.111
Lewat jatuh tempo 31 s/d 60 hari	2.201.785.562	2.183.471.604
Lewat jatuh tempo 61 s/d 90 hari	1.775.249.746	177.391.885
Lebih dari 90 hari	747.997.060	2.428.682.168
Jumlah	<u>1.129.859.964.084</u>	<u>1.303.712.581.246</u>

Jangka waktu kredit baik dari pemasok dalam maupun luar negeri berkisar antara 7 hari sampai dengan 90 hari.

16. HUTANG LAIN-LAIN

a. Hutang Lain-lain Lancar

Akun ini terdiri dari hutang kepada pihak ketiga atas:

	<u>31 Juni 2019</u>	<u>31 Desember 2018</u>
Titipan pembayaran	69.299.419.596	65.767.836.575
Hutang Non Usaha	14.531.732.045	11.224.789.678
Hutang kepada transporter	7.197.146.342	5.563.688.696
Sewa gedung, akuisisi lisensi perangkat lunak dan komputer - bagian lancar	11.004.973.777	7.008.231.382
Pendapatan ditangguhkan	378.636.000	-
Royaliti	388.411.315	755.500.701
Lain-lain	915.728.334	1.583.716.639
Jumlah	<u>103.716.047.409</u>	<u>91.903.763.671</u>

PT TIGARAKSA SATRIA Tbk DAN ENTITAS ANAK
CATATAN ATAS LAPORAN KEUANGAN KONSOLIDASIAN
30 Juni 2019 dan 31 Desember 2018
Serta untuk periode yang berakhir 30 Juni 2019 dan 2018
(Disajikan dalam Rupiah, kecuali dinyatakan lain)

b. Hutang Jangka Panjang Lainnya

Akun ini merupakan utang sewa gedung, akuisisi lisensi atas perangkat lunak dan pembelian komputer yang akan dibayar lebih dari satu tahun.

Jadwal pembayaran utang tersebut adalah sebagai berikut:

	<u>30 Juni 2019</u>	<u>31 Desember 2018</u>
2019	12.389.118.966	8.317.043.959
2021	5.623.171.771	2.976.814.097
2022 dan seterusnya	<u>15.152.949.214</u>	<u>6.364.371.682</u>
Jumlah	33.165.239.951	17.658.229.738
Dikurangi : Bunga	<u>(4.583.773.689)</u>	<u>(4.512.655.380)</u>
Prinsipal	28.581.466.261	13.145.574.358
Dikurangi : Bagian lancar	<u>(11.004.973.777)</u>	<u>(7.008.231.382)</u>
Bagian jangka panjang	<u>17.576.492.484</u>	<u>6.137.342.976</u>

17. HUTANG PAJAK

Akun ini terdiri dari:

	<u>30 Juni 2019</u>	<u>31 Desember 2018</u>
Taksiran hutang pajak penghasilan		
Perusahaan	9.623.236.973	17.285.522.662
Entitas Anak	645.052.749	18.589.143
Pajak Penghasilan		
Pasal 4 (2)	581.264.216	680.126.523
Pasal 21	1.722.611.180	8.163.452.364
Pasal 22	71.237.897	72.616.624
Pasal 23	1.037.042.434	895.528.796
Pasal 25	6.993.380.113	1.141.066.518
Pasal 26	-	28.156.472
Pajak Pertambahan Nilai	<u>549.906.721</u>	-
Jumlah	<u>21.223.732.283</u>	<u>28.285.059.102</u>

Beban pajak final Perusahaan dan Entitas Anaknya adalah sebagai berikut:

	<u>30 Juni 2019</u>	<u>30 Juni 2018</u>
Pajak Kini	63.431.727.290	43.718.008.392
Pajak Tangguhan	<u>7.380.169.894</u>	<u>1.865.374.996</u>
Jumlah	<u>70.811.897.184</u>	<u>45.583.383.388</u>

Beban (manfaat) pajak Perusahaan dan Entitas Anaknya terdiri dari:

PT TIGARAKSA SATRIA Tbk DAN ENTITAS ANAK
CATATAN ATAS LAPORAN KEUANGAN KONSOLIDASIAN
30 Juni 2019 dan 31 Desember 2018
Serta untuk periode yang berakhir 30 Juni 2019 dan 2018
(Disajikan dalam Rupiah, kecuali dinyatakan lain)

Pajak Kini

Rekonsiliasi antara laba sebelum beban pajak menurut laporan laba rugi dan penghasilan komprehensif lain konsolidasi dengan penghasilan kena pajak Perusahaan adalah sebagai berikut:

	<u>30 Juni 2019</u>	<u>30 Juni 2018</u>
Laba sebelum beban pajak menurut laporan laba rugi konsolidasi	292.140.064.893	189.267.961.555
Laba sebelum beban pajak Entitas Anak dan eliminasi	<u>(27.112.455.964)</u>	<u>(15.867.954.416)</u>
Laba sebelum beban pajak Perusahaan	<u>265.027.608.929</u>	<u>173.400.007.139</u>
Beda temporer:		
Beban penyisihan dan lain-lain	(31.227.124.612)	(5.948.658.833)
Penyusutan dan amortisasi	(1.748.445.139)	(1.011.927.399)
Keuntungan (kerugian) penjualan aset tetap	<u>322.256.731</u>	<u>(2.207.601)</u>
Jumlah	<u>(32.653.313.020)</u>	<u>(6.962.793.834)</u>
	<u>30 Juni 2019</u>	<u>30 Juni 2018</u>
Perbedaan yang tidak dapat diperhitungkan dalam penentuan penghasilan kena pajak:		
Beban kenikmatan karyawan	470.602.475	542.474.200
Beban gedung	71.709.394	119.635.550
Penghasilan sewa	(3.776.223.431)	(1.993.368.840)
Penghasilan bunga deposito dan jasa giro	(1.412.990.267)	(788.030.189)
Penghasilan Dividen	(6.817.154.400)	(10.225.731.600)
Lain-lain - neto	4.901.493.769	441.459.905
Jumlah	<u>(6.562.562.460)</u>	<u>(11.903.560.975)</u>
Penghasilan Kena Pajak Perusahaan	<u>225.811.733.449</u>	<u>154.533.652.331</u>
Dibulatkan	<u>225.811.733.000</u>	<u>154.533.652.000</u>

Perhitungan beban dan hutang pajak pajak kini adalah sebagai berikut:

	<u>30 Juni 2019</u>	<u>30 Juni 2018</u>
Pajak kini Perusahaan	56.452.933.250	38.633.413.000
Pajak kini Entitas Anak	<u>6.978.794.040</u>	<u>5.084.595.392</u>
Jumlah	<u>63.431.727.290</u>	<u>43.718.008.392</u>
	<u>30 Juni 2019</u>	<u>30 Juni 2018</u>
Pajak penghasilan dibayar dimuka Perusahaan		
Pasal 22	(1.035.102.549)	(896.004.462)
Pasal 23	(10.358.033.130)	(9.872.408.988)
Pasal 25	<u>(35.436.560.598)</u>	<u>(23.796.351.987)</u>
Jumlah	<u>(46.829.696.277)</u>	<u>(34.564.765.437)</u>
Entitas Anak	<u>(7.094.087.130)</u>	<u>(7.803.005.731)</u>

PT TIGARAKSA SATRIA Tbk DAN ENTITAS ANAK
CATATAN ATAS LAPORAN KEUANGAN KONSOLIDASIAN
30 Juni 2019 dan 31 Desember 2018
Serta untuk periode yang berakhir 30 Juni 2019 dan 2018
(Disajikan dalam Rupiah, kecuali dinyatakan lain)

**Taksiran hutang (kelebihan pembayaran)
pajak penghasilan:**

	<u>30 Juni 2019</u>	<u>30 Juni 2018</u>
Perusahaan	<u>9.623.236.973</u>	<u>4.068.647.563</u>
Entitas Anak		
PT Blue Gas Indonesia (Catatan 9a)	<u>645.052.749</u>	<u>(2.446.333.707)</u>
PT Gazenta Niaga (Catatan 9a)	<u>(760.346.164)</u>	<u>(272.076.632)</u>

Perusahaan akan melaporkan penghasilan kena pajak dan beban pajak penghasilan tahun berjalan untuk tahun 2019, sebagaimana disebutkan di atas, dalam Surat Pemberitahuan Tahunan Pajak Penghasilan Badan ("SPT PPh Badan") ke Kantor Pajak. Untuk tahun 2018, Perusahaan telah melaporkan dalam penghasilan kena pajak SPT PPh Badan sesuai dengan jumlah tersebut di atas.

Pada tanggal 19 Mei 2016, BGI menerima Surat Penegasan No. S-1960/WPJ.20/2016 dari Direktorat Jenderal Pajak yang menyatakan bahwa BGI dikenakan Pajak Penghasilan pasal 22 atas penjualan gas dengan tarif 0,3%.

Rekonsiliasi Tarif Pajak Efektif

Rekonsiliasi antara beban pajak penghasilan yang dihitung dengan menggunakan tarif pajak 25% yang berlaku atas laba sebelum pajak penghasilan dan beban pajak penghasilan seperti disajikan dalam laporan laba rugi dan penghasilan komprehensif lain konsolidasian adalah sebagai berikut:

	<u>30 Juni 2019</u>	<u>30 Juni 2018</u>
Laba sebelum beban pajak menurut laporan laba rugi konsolidasian	<u>292.140.064.893</u>	<u>189.267.961.555</u>
Beban pajak dengan tarif pajak yang berlaku	<u>73.035.016.223</u>	<u>47.316.990.389</u>
Pengaruh pajak atas beda tetap:		
Beban yang tidak dapat dikurangkan untuk tujuan pajak	778.472.985	1.518.175.657
Pendapatan yang telah dikenakan pajak penghasilan final	(3.001.592.025)	(3.251.782.657)
Beban pajak penghasilan per laporan laba rugi konsolidasian	<u>70.811.897.184</u>	<u>45.583.383.388</u>

Perusahaan menyerahkan Surat Pajak Tahunan (SPT) berdasarkan perhitungan sendiri (selfassessment). Berdasarkan perubahan terakhir atas Undang-Undang Ketentuan Umum Perpajakan pada tahun 2007, Otoritas Pajak dapat menetapkan atau mengubah besarnya kewajiban pajak dalam waktu lima tahun sejak tanggal terutangnya pajak.

Pajak Tangguhan

Pajak tangguhan dihitung berdasarkan selisih dari beda temporer antara jumlah tercatat aset dan liabilitas menurut laporan keuangan dengan dasar pengenaan pajak aset dan liabilitas. Rincian dari aset dan liabilitas pajak tangguhan Perusahaan dan Entitas Anaknya adalah sebagai berikut:

PT TIGARAKSA SATRIA Tbk DAN ENTITAS ANAK
CATATAN ATAS LAPORAN KEUANGAN KONSOLIDASIAN
30 Juni 2019 dan 31 Desember 2018
Serta untuk periode yang berakhir 30 Juni 2019 dan 2018
(Disajikan dalam Rupiah, kecuali dinyatakan lain)

	31 Desember 2017	Diakui pada laporan laba rugi	Diakui pada penghasilan komprehensif Lain	31 Desember 2018	Dikreditkan (dibebankan) ke laporan laba rugi	30 Juni 2019
Aset pajak tangguhan:						
Liabilitas imbalan kerja	7.299.526.781	(4.621.312.681)	(1.047.975.500)	1.630.238.600	(6.089.059.054)	(4.458.820.454)
Penyisihan beban lain-lain	4.947.774.001	2.993.971.680	-	7.941.745.681	(1.720.996.509)	6.220.749.172
Pendapatan ditangguhkan	11.998.437	(8.993.007)	-	3.005.360	3.274.158	6.279.518
Penyusutan dan amortisasi	300.713.597	(283.558.350)	-	17.155.247	426.611.259	443.766.506
Sub-jumlah	12.560.012.816	(1.919.892.358)	(1.047.975.500)	9.592.144.888	(7.380.170.147)	2.211.974.741
Entitas Anak						
PT Gazenta Niaga						
Liabilitas imbalan kerja	25.806.750	(565.750)	(18.706.250)	6.534.750	-	6.534.750
Beban penyisihan	14.782.500	(1.509.000)	-	13.273.500	-	13.273.500
Sub-jumlah	40.589.250	(2.074.750)	(18.706.250)	19.808.250	-	19.808.250
Aset pajak tangguhan	9.406.214.030			9.611.953.138		2.231.782.991
Entitas Anak						
PT Blue Gas Indonesia						
Beban penyisihan	2.684.992.249	(437.216.723)	-	2.247.775.526	-	2.247.775.526
Pendapatan ditangguhkan	421.604.297	(212.225.239)	-	209.379.058	-	209.379.058
Liabilitas imbalan kerja	391.126.910	(684.117.234)	(1.744.440.000)	(2.037.430.324)	-	(2.037.430.324)
Penyusutan aset tetap	(5.172.096.661)	1.182.608.670	-	(3.989.486.991)	-	(3.989.486.991)
Liabilitas pajak tangguhan	(1.674.373.205)	(150.950.526)	(1.744.440.000)	(3.569.762.731)	-	(3.569.762.731)
Jumlah		(2.072.917.634)	(2.811.121.750)		(7.380.170.147)	

Aset pajak tangguhan diakui apabila besar kemungkinan bahwa jumlah penghasilan kena pajak pada masa mendatang akan memadai untuk dikompensasi dengan perbedaan temporer yang dapat dikurangkan. Manajemen Perusahaan dan Entitas Anaknya berkeyakinan bahwa seluruh aset pajak tangguhan dapat dimanfaatkan di masa mendatang.

18. BEBAN AKRUAL

Akun ini terdiri dari:

	30 Juni 2019	31 Desember 2018
Komisi	18.047.117.320	19.280.925.812
Promosi	6.867.125.855	7.220.460.621
Rapat	1.053.966.655	1.908.621.978
Konsultan	1.035.872.784	1.646.850.000
Bunga	956.222.701	2.018.303.253
Perjalanan	1.375.228.064	1.055.000.000
Pelatihan	114.680.000	114.680.000
Listrik, telepon dan faksimili	103.535.352	109.182.624
Lain-lain	3.236.225.950	2.087.153.472
Jumlah	32.789.974.681	35.441.177.760

PT TIGARAKSA SATRIA Tbk DAN ENTITAS ANAK
CATATAN ATAS LAPORAN KEUANGAN KONSOLIDASIAN
30 Juni 2019 dan 31 Desember 2018
Serta untuk periode yang berakhir 30 Juni 2019 dan 2018
(Disajikan dalam Rupiah, kecuali dinyatakan lain)

19. LIABILITAS IMBALAN KERJA JANGKA PENDEK

Akun ini terdiri dari akrual atas gaji, tunjangan dan bonus karyawan.

20. UANG JAMINAN

Akun ini terdiri dari:

	<u>30 Juni 2019</u>	<u>31 Desember 2018</u>
Uang jaminan konsumen atas tabung gas	212.843.649.035	211.483.041.015
Lain-lain	<u>527.867.201</u>	<u>469.404.939</u>
Jumlah	<u>213.371.516.236</u>	<u>211.952.445.954</u>

21. KEPENTINGAN NONPENGENDALI ATAS ASET BERSIH DAN LABA BERSIH ENTITAS ANAK

Akun ini terdiri dari:

	<u>30 Juni 2019</u>	<u>31 Desember 2018</u>
Kepentingan non-pengendali atas aset neto Entitas Anak		
PT Blue Gas Indonesia	<u>9.497.522</u>	<u>9.898.721.573</u>
	<u>30 Juni 2019</u>	<u>30 Juni 2018</u>
Kepentingan non-pengendali atas laba bersih Entitas Anak		
PT Blue Gas Indonesia	<u>921.070</u>	<u>5.253.919.626</u>

22. MODAL SAHAM

Rincian pemegang saham dan masing-masing kepemilikan sahamnya pada tanggal-tanggal 30 Juni 2019 dan 2018 adalah sebagai berikut:

Nama Pemegang Saham	<u>30 Juni 2019</u>		
	Jumlah Saham Ditempatkan dan disetor penuh	Persentase Kepemilikan	Jumlah
PT Penta Widjaja Investindo	335.787.550	36,559%	33.578.755.000
PT Sarana Ledaun	280.747.950	30,566%	28.074.795.000
PT Widjajatunggal Sejahtera	232.707.300	25,336%	23.270.730.000
PT Ekatriadi Kusuma	43.011.700	4,683%	4.301.170.000
The Bank of Singapore Limited	7.000.000	0,762%	700.000.000
Robert Budiarto Widjaja	4.687.300	0,510%	468.730.000
Chandra Natalie Widjaya	1.726.800	0,188%	172.680.000
Meity Tjiptobiantoro	80.850	0,009%	8.085.000
Adhi BertusSupit	10.250	0,001%	1.025.000
Masyarakat (masing-masing dibawah 5%)	12.733.050	1,386%	1.273.305.000
Jumlah	<u>918.492.750</u>	<u>100,000%</u>	<u>91.849.275.000</u>

PT TIGARAKSA SATRIA Tbk DAN ENTITAS ANAK
CATATAN ATAS LAPORAN KEUANGAN KONSOLIDASIAN
30 Juni 2019 dan 31 Desember 2018
Serta untuk periode yang berakhir 30 Juni 2019 dan 2018
(Disajikan dalam Rupiah, kecuali dinyatakan lain)

31 Desember 2018			
Nama Pemegang Saham	Jumlah Saham Ditempatkan dan disetor penuh	Persentase Kepemilikan	Jumlah
PT Penta Widjaja Investiindo	335.787.550	36,559%	33.578.755.000
PT Sarana Ledaun	280.747.950	30,566%	28.074.795.000
PT Widjajatunggal Sejahtera	232.707.300	25,336%	23.270.730.000
PT Ekatriadi Kusuma	43.011.700	4,683%	4.301.170.000
The Bank of Singapore Limited	7.000.000	0,762%	700.000.000
Robert Budiarto Widjaja	4.751.800	0,517%	475.180.000
Chandra Natalie Widjaya	1.726.800	0,188%	172.680.000
Meity Tjiptobiantoro	80.850	0,009%	8.085.000
Adhi BertusSupit	10.250	0,001%	1.025.000
Masyarakat (masing-masing dibawah 5%)	12.668.550	1,379%	1.266.855.000
Jumlah	918.492.750	100,000%	91.849.275.000

23. TAMBAHAN MODAL DISETOR DAN SELISIH TRANSAKSI DENGAN KEPENTINGAN NONPENGENDALI

a. Tambahan Modal Disetor

Pada tanggal-tanggal 30 Juni 2019 dan 2018, akun ini merupakan agio saham yang timbul dari transaksi-transaksi berikut ini:

	2019	2018
	Rp	Rp
Penerbitan 780.000 saham melalui penjualan saham Perusahaan kepada pemegang saham tahun 1990	1.400.000.000	1.400.000.000
Penerbitan 2.500.000 saham melalui penjualan saham Perusahaan pada penawaran umum kepada masyarakat tahun 1990	11.875.000.000	11.875.000.000
Konversi atas obligasi konversi menjadi saham pada tahun 1995	2.952.320.000	2.952.320.000
Konversi atas obligasi konversi menjadi saham pada tahun 1996	22.959.680.000	22.959.680.000
Pembagian saham bonus pada tahun 1996	(38.878.000.000)	(38.878.000.000)
Pembagian dividen saham pada tahun 2006	8.747.550.000	8.747.550.000
Jumlah	9.056.550.000	9.056.550.000

b. Selisih Transaksi Dengan Kepentingan Nonpengendali

Pada tanggal-tanggal 30 Juni 2019 dan 2018, akun ini merupakan selisih transaksi dengan kepentingan nonpengendali dan Selisih transaksi perubahan Ekuitas Entitas Anak yang timbul dari transaksi-transaksi berikut ini:

	Juni 2019	2018
	Rp	Rp
Selisih transaksi perubahan Ekuitas Entitas Anak	(3.023.998.349)	(3.023.998.349)
Selisih nilai transaksi afiliasi akuisisi entitas sepengendali		
PT. Tigaraksa Satria Tbk mengambil alih 1.893.554 saham		
PT Blue Gas Indonesi dari PT Tigaraksa	(55.105.806.679)	-
Jumlah	(58.129.805.028)	(3.023.998.349)

PT TIGARAKSA SATRIA Tbk DAN ENTITAS ANAK
CATATAN ATAS LAPORAN KEUANGAN KONSOLIDASIAN
30 Juni 2019 dan 31 Desember 2018
Serta untuk periode yang berakhir 30 Juni 2019 dan 2018
(Disajikan dalam Rupiah, kecuali dinyatakan lain)

Pada tanggal 20 Juni 2019, PT. Tigaraksa Satria Tbk mengambil alih 1.893.554 saham PT Blue Gas Indonesi dari PT Tigaraksa. Sehingga sejak tanggal tersebut PT. Tigaraksa Satria Tbk memiliki 99,999% kepemilikan di PT Blue Gas Indonesia yang sebelumnya 75,00 %, Selisih nilai transaksi afiliasi akuisisi entitas sepengendali sebesar Rp. 55.105.806.679. Transaksi tersebut merupakan transaksi afiliasi akuisisi kepentingan nonpengendali. Dampak perubahan atas struktur modal BGI pada Perusahaan disajikan sebagai bagian ekuitas pada akun "Selisih dari Perubahan Ekuitas Entitas Anak dan Dampak Transaksi dengan Kepentingan Nonpengendali " dalam laporan posisi keuangan konsolidasian.

24. DIVIDEN DAN CADANGAN UMUM.

Perusahaan

Berdasarkan Rapat Umum Pemegang Saham Tahunan sebagaimana tercantum dalam Akta No. 18 tanggal 23 April 2019 dari Miki Tanumiharja, S.H., notaris di Jakarta, para pemegang saham Perusahaan menyetujui pembagian dividen kas untuk tahun buku 2018 kepada para pemegang saham sebesar Rp 187.372.521.000 atau Rp 204 per saham. Pada tanggal 30 Juni 2019, seluruh dividen telah dibayarkan.

Berdasarkan Rapat Umum Pemegang Saham Tahunan sebagaimana tercantum dalam Akta No. 26 tanggal 30 April 2018 dari Miki Tanumiharja, S.H., notaris di Jakarta, para pemegang saham Perusahaan menyetujui pembagian dividen kas untuk tahun buku 2017 kepada para pemegang saham sebesar Rp 146.958.840.000 atau Rp160 per saham. Pada tanggal 31 Desember 2018, seluruh dividen telah dibayarkan.

Entitas Anak

Berdasarkan Rapat Umum Pemegang Saham BGI sebagaimana tercantum dalam akta No. 62 tanggal 20 Mei 2019 dari Ny. Djumini Setyoadi, S.H., MKn., notaris di Jakarta, para pemegang saham menyetujui pembagian dividen tunai final untuk tahun buku 2018 sejumlah Rp34.843.233.600 atau Rp4.600 per saham dengan memperhitungkan dividen interim untuk tahun buku 2018 sebesar Rp25.753.694.400 yang telah dibayarkan pada bulan Desember 2018. Berdasarkan keputusan pembagian dividen final tersebut, tambahan dividen kas yang dibayarkan kepada Kepentingan Nonpengendali sejumlah Rp2.272.384.800. Pada tanggal 30 Juni 2019, seluruh dividen telah dibayarkan.

Berdasarkan Keputusan Direksi BGI, pada tanggal 14 November 2018, Direksi memutuskan untuk membagikan dividen interim tahun buku 2018 kepada pemegang saham sejumlah Rp25.753.694.400 (bagian Kepentingan Nonpengendali adalah sebesar Rp 6.438.423.600). Pada tanggal 31 Desember 2018, seluruh dividen interim telah dibayarkan.

Berdasarkan Rapat Umum Pemegang Saham BGI sebagaimana tercantum dalam akta No. 02 tanggal 04 Juni 2018 dari Ny. Djumini Setyoadi, S.H., MKn., notaris di Jakarta, para pemegang saham menyetujui pembagian dividen tunai final untuk tahun buku 2017 sejumlah Rp49.992.465.600 atau Rp6.600 per saham dengan memperhitungkan dividen interim untuk tahun buku 2017 sebesar Rp36.358.156.800 yang telah dibayarkan pada bulan Desember 2017. Berdasarkan keputusan pembagian dividen final tersebut, tambahan dividen kas yang dibayarkan kepada Kepentingan Nonpengendali sejumlah Rp3.408.577.200. Pada tanggal 31 Desember 2018, seluruh dividen telah dibayarkan.

PT TIGARAKSA SATRIA Tbk DAN ENTITAS ANAK
CATATAN ATAS LAPORAN KEUANGAN KONSOLIDASIAN
30 Juni 2019 dan 31 Desember 2018
Serta untuk periode yang berakhir 30 Juni 2019 dan 2018
(Disajikan dalam Rupiah, kecuali dinyatakan lain)

25. PENDAPATAN

Akun ini merupakan penjualan bersih setelah dikurangi potongan harga dan retur penjualan dengan rincian sebagai berikut:

	<u>30 Juni 2019</u>	<u>30 Juni 2018</u>
Susu, makanan ringan dan kebutuhan rumah tangga	6.814.332.016.264	4.978.284.851.096
Gas (LPG), kompor dan blender	177.579.971.023	176.593.266.294
Buku pendidikan	<u>292.954.452.827</u>	<u>166.770.982.646</u>
Jumlah	<u>7.284.866.440.114</u>	<u>5.321.649.100.036</u>

Tidak terdapat pembeli dengan nilai penjualan bersih yang melebihi 10% dari jumlah penjualan bersih pada periode 30 Juni 2019 dan 2018.

26. BEBAN POKOK PENJUALAN

	<u>30 Juni 2019</u>	<u>30 Juni 2018</u>
Susu, makanan ringan dan kebutuhan rumah tangga	6.215.495.679.761	4.524.167.676.211
Gas (LPG), kompor dan blender	107.290.631.236	118.117.886.070
Buku pendidikan	<u>117.221.853.886</u>	<u>66.081.195.114</u>
Jumlah	<u>6.440.008.164.883</u>	<u>4.708.366.757.395</u>

Pembelian barang dagangan dari pihak berelasi sebesar 4,764% dari jumlah pembelian pada 30 Juni 2019 (30 Juni 2018: 4,905%) (Catatan 30).

Berikut ini adalah rincian pembelian barang dagangan yang melebihi 10% dari jumlah penjualan neto:

	<u>30 Juni 2019</u>	<u>30 Juni 2018</u>
PT Sari Husada	3.152.902.905.717	3.159.680.316.376
PT Nutricia Indonesia Sejahtera	<u>482.904.046.592</u>	<u>514.944.618.807</u>
Jumlah	<u>3.635.806.952.309</u>	<u>3.674.624.935.183</u>

PT TIGARAKSA SATRIA Tbk DAN ENTITAS ANAK
CATATAN ATAS LAPORAN KEUANGAN KONSOLIDASIAN
30 Juni 2019 dan 31 Desember 2018
Serta untuk periode yang berakhir 30 Juni 2019 dan 2018
(Disajikan dalam Rupiah, kecuali dinyatakan lain)

27. BEBAN USAHA

	<u>30 Juni 2019</u>	<u>30 Juni 2018</u>
a. <u>Beban Penjualan</u>		
Gaji dan upah	163.266.423.074	112.303.709.529
Pengiriman barang dan distribusi	92.195.341.191	81.125.088.124
Komisi	87.003.006.150	60.614.902.562
Sewa	54.769.126.488	36.308.241.644
Promosi	28.460.456.156	24.692.421.209
Kendaraan	13.497.359.464	8.035.424.842
Administrasi kantor dan rapat	5.330.960.839	3.414.019.365
Asuransi	4.400.633.449	2.295.811.798
Utilitas dan sumbangan	2.509.108.137	1.953.577.405
Komunikasi dan benda pos	1.293.058.135	973.621.456
Penyisihan penurunan nilai piutang (Catatan 6)	1.501.500.000	1.500.000.000
Perbaikan dan pemeliharaan	3.205.983.077	2.793.502.766
Penyusutan (Catatan 11)	1.682.173.383	1.216.591.066
Denda	-	863.448.773
Perizinan	118.389.943	102.872.141
Jasa profesional dan hukum	188.750.527	115.904.000
Lain-lain	269.519.934	425.192.281
Jumlah	<u>459.691.789.947</u>	<u>338.734.328.961</u>

	<u>30 Juni 2019</u>	<u>30 Juni 2018</u>
b. <u>Beban Umum dan Administrasi</u>		
Gaji dan upah	66.228.954.918	55.852.408.244
Sewa gudang	7.307.554.537	6.866.076.131
Amortisasi (Catatan 12)	3.352.164.733	3.540.683.503
Administrasi	2.827.236.925	2.777.064.521
Jasa profesional dan hukum	278.947.998	2.160.403.467
Penyusutan (Catatan 11)	1.734.212.428	2.347.159.400
Komunikasi	1.680.833.583	1.641.720.209
Perbaikan dan pemeliharaan	2.041.213.828	1.912.055.743
Hubungan masyarakat	456.231.373	485.249.652
Kendaraan	715.286.140	675.169.005
Utilitas	693.157.516	553.107.049
Asuransi	616.168.908	573.040.339
Biaya Bank	2.859.676.983	791.715.246
Sumbangan	97.471.043	172.772.226
Pajak	532.222.631	518.357.721
Lain-lain	2.293.988.659	1.294.120.539
Jumlah	<u>93.715.322.203</u>	<u>82.161.102.995</u>

PT TIGARAKSA SATRIA Tbk DAN ENTITAS ANAK
CATATAN ATAS LAPORAN KEUANGAN KONSOLIDASIAN
30 Juni 2019 dan 31 Desember 2018
Serta untuk periode yang berakhir 30 Juni 2019 dan 2018
(Disajikan dalam Rupiah, kecuali dinyatakan lain)

c. Pendapatan (beban) operasi lain	30 Juni 2019	30 Juni 2018
Keuntungan dari penjualan barang usang	153.277.946	687.571.256
Penghasilan sewa	3.133.030.931	1.481.123.790
Keuntungan penjualan aset tetap (Catatan 11)	237.118.656	356.340.796
Pendapatan jasa manajemen	45.540.000	43.500.000
Keuntungan (kerugian) selisih kurs - neto	(235.423.643)	199.078.806
Beban pemutusan hubungan kerja	(4.952.657.011)	(5.637.598.682)
Denda pajak	(692.623)	(34.191.123)
Pendapatan (beban) lain-lain - neto	3.394.037.285	6.088.588.645
Jumlah	1.774.231.541	3.184.413.488

28. PENGHASILAN BUNGA

Akun ini terutama merupakan penghasilan bunga atas deposito berjangka dan jasa giro.

29. DANA PENSIUN DAN PROGRAM IMBALAN KERJA

a. Aset Pensiun

Perusahaan menyelenggarakan program pensiun manfaat pasti untuk seluruh karyawan tetapnya. Dana pensiun ini dikelola oleh Dana Pensiun Tigaraksa Satria (DPTRS) yang akta pendiriannya telah disahkan oleh Kementerian Keuangan Republik Indonesia dengan Surat Keputusan No. Kep-430/KM.17/1996 tanggal 6 November 1996. Pendiri DPTRS adalah Perusahaan, dan BGI, Entitas Anak, merupakan salah satu mitra pendiri sejak tahun 2002.

Asumsi utama yang digunakan dalam perhitungan aktuarial untuk tahun 2019 dan 2018 atas biaya pensiun dengan metode Projected Unit Credit berdasarkan pada laporan aktuaris independen, PT Milliman Indonesia masing-masing tertanggal 7 Maret 2019 dan 7 Maret 2018 adalah sebagai berikut:

	30 Juni 2019	31 Desember 2018
Tabel mortalita	: Tabel Mortalita Indonesia III	Tabel Mortalita Indonesia III
Umur pensiun normal	: 55 tahun	55 tahun
Tingkat kenaikan gaji	: Nihil	Nihil
Tingkat diskonto	: 8,0% per tahun	8,0% per tahun
Perhitungan manfaat pensiun	: 1,15 x masa kerja x penghasilan dasar pensiun	1,15 x masa kerja x penghasilan dasar pensiun
Tingkat kenaikan manfaat pasti pensiun	: 0,00%	0,00%
Tingkat hasil yang diharapkan dari aset dana pensiun	: 8,00%	8,00%

Rata-rata sisa masa kerja di masa mendatang yang diharapkan pada tanggal 30 Juni 2019 adalah 7,5 tahun untuk Perusahaan dan 9,5 tahun untuk BGI.

PT TIGARAKSA SATRIA Tbk DAN ENTITAS ANAK
CATATAN ATAS LAPORAN KEUANGAN KONSOLIDASIAN
30 Juni 2019 dan 31 Desember 2018
Serta untuk periode yang berakhir 30 Juni 2019 dan 2018
(Disajikan dalam Rupiah, kecuali dinyatakan lain)

Status pendanaan DPTRS pada tanggal 30 Juni 2019 dan 2018 berdasarkan laporan aktuaris adalah sebagai berikut:

	<u>30 Juni 2019</u>	<u>31 Desember 2018</u>
Nilai kini kewajiban imbalan pasti	9.190.410.000	10.496.535.000
Nilai wajar aset DPTRS	(29.148.000.800)	(29.377.013.000)
Kelebihan nilai wajar aset atas liabilitas aktuarial	(19.957.590.800)	(18.880.478.000)
Dampak pembatasan aset pensiun	783.024.298	254.354.000
Aset manfaat pensiun per laporan posisi keuangan konsolidasian	<u>(19.174.566.502)</u>	<u>(18.626.124.000)</u>

Aset dana pensiun terutama terdiri dari deposito berjangka, reksadana, saham dan obligasi. Kategori utama aset program sebagai persentase dari total aset program adalah sebagai berikut:

	<u>30 Juni 2019</u>	<u>31 Desember 2018</u>
Deposito	65%	66%
Obligasi	32%	31%
Saham	3%	3%

Pada tahun 2005, Perusahaan dan BGI, menghentikan tingkat kenaikan gaji karyawan dimana dasar perhitungan manfaat pensiun yang akan dibayarkan kepada karyawan pada saat pensiun adalah berdasarkan gaji karyawan pada tanggal 31 Agustus 2005. Akibatnya, untuk tujuan perhitungan beban (keuntungan) pensiun, gaji karyawan diasumsikan tidak mengalami peningkatan setelah 31 Agustus 2005. Perubahan kebijakan DPTRS tersebut telah disahkan oleh Menteri Keuangan Republik Indonesia dengan Surat Keputusan Menteri Keuangan No. KEP-032/KM.12/2006 tanggal 26 Juli 2006. Namun, pada tahun 2015, Perusahaan dan BGI mengajukan permohonan pengesahan atas perubahan kebijakan DPTRS untuk tingkat kenaikan gaji karyawan yang diubah menjadi tanggal 31 Desember 2007. Sehingga, untuk tujuan perhitungan beban (keuntungan) pensiun, gaji karyawan diasumsikan tidak mengalami peningkatan setelah 31 Desember 2007.

Perubahan atas kebijakan DPTRS tersebut telah disahkan oleh OJK dengan Surat Keputusan Dewan Komisiner Otoritas Jasa Keuangan No. KEP-550/NB.1/2015 tanggal 29 September 2015.

Beban (keuntungan) pensiun yang dibebankan (diakui) pada laporan laba rugi dan penghasilan komprehensif lain konsolidasian, serta disajikan dalam akun beban usaha, adalah sebagai berikut:

	<u>30 Juni 2019</u>	<u>31 Desember 2018</u>
Keuntungan bunga bersih pada kewajiban manfaat pensun	(755.219.000)	(1.183.792.000)
Beban jasa kini	225.078.500	525.944.000
Jumlah beban (penghasilan) manfaat pensiun	<u>(530.140.500)</u>	<u>(657.848.000)</u>

Beban (penghasilan) komprehensif lain yang dibebankan (diakui) pada laporan laba rugi dan penghasilan komprehensif lain konsolidasian, serta disajikan dalam penghasilan (beban) komprehensif lain, adalah sebagai berikut:

PT TIGARAKSA SATRIA Tbk DAN ENTITAS ANAK
CATATAN ATAS LAPORAN KEUANGAN KONSOLIDASIAN
30 Juni 2019 dan 31 Desember 2018
Serta untuk periode yang berakhir 30 Juni 2019 dan 2018
(Disajikan dalam Rupiah, kecuali dinyatakan lain)

	<u>30 Juni 2019</u>	<u>31 Desember 2018</u>
Beban (keuntungan) aktuarial	2.671.494	445.326.000
Tingkat pengembalian yang diharapkan	(2.608.811)	(434.877.000)
Perubahan atas dampak batasan aset	18.239.319	3.040.412.000
Jumlah beban (penghasilan) komprehensif lain	<u>18.302.002</u>	<u>3.050.861.000</u>

Perubahan mutasi aset manfaat pensiun untuk tahun yang berakhir pada tanggal-tanggal 30 Juni 2019 dan 2018 adalah sebagai berikut:

	<u>30 Juni 2019</u>	<u>31 Desember 2018</u>
Aset awal tahun	18.626.124.000	14.917.415.000
(Beban) penghasilan manfaat pensiun	530.140.500	657.848.000
Penghasilan (beban) komprehensif lain	18.302.002	3.050.861.000
Aset akhir tahun	<u>19.174.566.502</u>	<u>18.626.124.000</u>

b. Program Imbalan Kerja jangka panjang

Liabilitas imbalan kerja jangka panjang berdasarkan UU Ketenagakerjaan No. 13/2003 terdiri dari:

	<u>30 Juni 2019</u>	<u>31 Desember 2018</u>
Liabilitas imbalan kerja	93.463.547.184	93.943.584.000
Dana pensiun	(6.181.223.283)	(6.644.145.180)
Liabilitas imbalan kerja - neto	<u>87.282.323.901</u>	<u>87.299.438.820</u>

Perusahaan dan Entitas Anak juga menghitung dan mencatat estimasi biaya pensiun karyawan yang merupakan selisih lebih manfaat pensiun sesuai dengan Undang-undang Ketenagakerjaan No. 13/2003 tentang penyelesaian pemutusan hubungan kerja dan penetapan uang pesangon, uang penghargaan masa kerja, dan ganti kerugian atas manfaat yang disediakan oleh DPTRS.

Pada tahun 2014, Perusahaan membentuk pendanaan untuk program imbalan kerja tersebut dengan menyisihkan dana sebesar Rp10.790.951.490 yang ditempatkan atau diinvestasikan pada program asuransi Allianz Life. Dana ini disajikan sebagai pengurang liabilitas imbalan kerja di laporan posisi keuangan konsolidasian karena dana ini hanya dapat digunakan untuk pembayaran liabilitas imbalan kerja karyawan.

Pada tanggal 4 Mei 2015, Perusahaan memindahkan dana investasi tersebut dari asuransi Allianz Life kepada PT Asuransi Jiwa Manulife Indonesia dalam Manulife Program Pesangon Plus. Pada bulan Juni 2019, Perusahaan menambahkan dana sebesar Rp29.000.000.000. Pada tanggal 30 Juni 2019, dana ini naik menjadi Rp70.008.440.500 (2018: Rp48.285.464.601) yang disajikan sebagai dana pensiun di dalam laporan posisi keuangan konsolidasian karena jika Perusahaan memutuskan untuk menghentikan perjanjian pendanaan ini, semua dana tersebut akan dikembalikan kepada Perusahaan sesuai perjanjian dengan PT Asuransi Jiwa Manulife Indonesia.

Pada tahun 2015, BGI membuat perjanjian dengan PT Asuransi Jiwa Manulife Indonesia untuk mendanai liabilitasnya atas pembayaran manfaat karyawan sesuai ketentuan Undang- Undang Ketenagakerjaan No. 13 melalui Manulife Program Pesangon Plus. Dalam program ini, jika BGI membatalkan polis sebelum tanggal jatuh tempo, maka PT Asuransi Jiwa Manulife Indonesia

**PT TIGARAKSA SATRIA Tbk DAN ENTITAS ANAK
CATATAN ATAS LAPORAN KEUANGAN KONSOLIDASIAN**

30 Juni 2019 dan 31 Desember 2018

Serta untuk periode yang berakhir 30 Juni 2019 dan 2018
(Disajikan dalam Rupiah, kecuali dinyatakan lain)

akan mengembalikan seluruh nilai polis kepada BGI. Pada tanggal 30 Juni 2019, jumlah premi investasi yang telah dibayarkan oleh BGI sebesar Rp 6.159.532.490 (2018: Rp6.011.868.698) dan disajikan sebagai dana pensiun dalam laporan posisi keuangan konsolidasian.

Pada tahun 2015, BGI juga membuat perjanjian dengan PT Allianz Life Indonesia untuk mendanai liabilitasnya atas pembayaran manfaat karyawan sesuai Undang-Undang Ketenagakerjaan No. 13. Dalam perjanjian dengan PT Allianz Life Indonesia, BGI akan membayar premi investasi secara berkala. Dana akan digunakan hanya untuk pembayaran pesangon pada saat pemutusan hubungan kerja karyawan BGI. Perjanjian ini berlaku untuk masa yang tidak ditentukan dan apabila perjanjian ini diakhiri oleh BGI, maka seluruh nilai polis sampai dengan tanggal pengakhiran akan dibayarkan oleh Allianz Life hanya kepada penyedia program sejenis yang ditunjuk oleh BGI. Pada tanggal 30 Juni 2019, jumlah premi investasi yang telah dibayarkan oleh BGI sebesar Rp 6.181.223.283 (2018: Rp6.644.145.180) yang disajikan sebagai akun pengurang liabilitas imbalan kerja dalam laporan posisi keuangan konsolidasian tahun.

Asumsi utama yang digunakan dalam menentukan biaya manfaat pensiun adalah sebagai berikut:

	<u>30 Juni 2018</u>	<u>31 Desember 2018</u>
Tabel Mortalita	: Tabel Mortalita Indonesia III	Tabel Mortalita Indonesia III
Umur pensiun normal	: 55 tahun	55 tahun
Tingkat kenaikan gaji	: 7,0% per tahun	8,25% per tahun
Tingkat diskonto	: 8,25% per tahun	8,25% per tahun

Beban imbalan kerja yang diakui pada laba rugi adalah sebagai berikut:

	<u>30 Juni 2019</u>	<u>31 Desember 2018</u>
Beban jasa kini	5.071.562.500	11.687.930.000
Beban bunga	4.178.608.000	6.335.218.000
Jumlah	<u>9.250.170.500</u>	<u>18.023.148.000</u>

Mutasi liabilitas imbalan kerja untuk tahun yang berakhir pada tanggal 30 Juni 2019 dan 2018 adalah sebagai berikut:

	<u>30 Juni 2019</u>	<u>31 Desember 2018</u>
Liabilitas awal tahun	93.943.584.000	87.911.172.000
Beban imbalan kerja	9.250.170.500	18.023.148.000
Beban (penghasilan) komprehensif lain:		
Penyesuaian atas kewajiban	-	1.198.273.000
Perubahan asumsi keuangan	-	(9.391.899.000)
Pembayaran imbalan	<u>(9.730.207.316)</u>	<u>(3.797.110.000)</u>
Liabilitas akhir tahun	<u>93.463.547.184</u>	<u>93.943.584.000</u>

PT TIGARAKSA SATRIA Tbk DAN ENTITAS ANAK
CATATAN ATAS LAPORAN KEUANGAN KONSOLIDASIAN
30 Juni 2019 dan 31 Desember 2018
Serta untuk periode yang berakhir 30 Juni 2019 dan 2018
(Disajikan dalam Rupiah, kecuali dinyatakan lain)

30. SALDO DAN TRANSAKSI DENGAN PIHAK-PIHAK YANG BERELASI

Perusahaan dan Entitas Anaknya, dalam kegiatan usaha normal, melakukan transaksi dengan pihak berelasi. Transaksi-transaksi dan saldo signifikan dengan pihak berelasi adalah sebagai berikut:

a. Piutang Lain-lain

	Jumlah		Persentase terhadap Jumlah Aset	
	30 Juni 2019	31 Desember 2018	30 Juni 2019	31 Desember 2018
<u>Perusahaan</u>				
Piutang lancar				
PT Wyeth Indonesia	12.868.825.623	7.444.663.436	0,454%	0,213%
<u>Entitas Anak</u>				
Piutang lancar				
Piutang manajemen kunci lainnya	291.512.506	472.869.193	0,010%	0,014%
Jumlah	13.160.338.129	7.917.532.629	0,464%	0,441%
<u>Entitas Anak</u>				
Piutang tidak lancar				
Piutang manajemen kunci lainnya	937.448.899	980.428.718	0,033%	0,028%
Jumlah	937.448.899	980.428.718	0,033%	0,028%

Piutang tersebut di atas dari PT Wyeth Indonesia yang berasal dari transaksi usaha normal dilakukan tanpa bunga.

Piutang karyawan merupakan pinjaman yang diberikan kepada karyawan manajerial Entitas Anak antara lain untuk memiliki kendaraan bermotor dan dikenakan bunga.

Berdasarkan hasil penelaahan terhadap kondisi keuangan pihak-pihak berelasi, manajemen berpendapat bahwa seluruh piutang tersebut dapat tertagih sehingga tidak dibentuk cadangan penurunan nilai piutang.

b. Utang Usaha dan pembelian

	Jumlah		% terhadap Jumlah Liabilitas	
	30 Juni 2019	31 Desember 2018	30 Juni 2019	31 Desember 2018
<u>Perusahaan</u>				
PT Wyeth Nutrition Sduaenam	139.587.085.610	117.507.660.415	8,613%	5,251%
<u>Entitas Anak</u>				
Pembelian barang dagangan				
PT Wyeth Nutrition Sduaenam	225.397.616.478	229.972.345.392	4,764%	4,905%

Pembelian barang dagangan di atas dilakukan dengan tingkat harga dan syarat-syarat yang telah disepakati.

c. Tidak terdapat penjualan dan piutang usaha dari pihak-pihak berelasi pada tahun 2019 dan 2018.

**PT TIGARAKSA SATRIA Tbk DAN ENTITAS ANAK
CATATAN ATAS LAPORAN KEUANGAN KONSOLIDASIAN**

30 Juni 2019 dan 31 Desember 2018

Serta untuk periode yang berakhir 30 Juni 2019 dan 2018

(Disajikan dalam Rupiah, kecuali dinyatakan lain)

- d. Perusahaan menandatangani perjanjian penyaluran produk-produk PT Wyeth Indonesia melalui sejumlah tertentu outletoutlet kunci ("key accounts") di seluruh wilayah Indonesia. Berdasarkan perjanjian tersebut, Perusahaan menerima margin sebesar persentase tertentu. Perjanjian ini telah beberapa kali diperpanjang dan terakhir telah diperpanjang hingga 1 Agustus 2021.
- e. Perusahaan mempunyai perjanjian merek dagang dengan BGI dimana Perusahaan memberikan lisensi (hak) kepada BGI untuk memproduksi produk dengan merek "Blue Gaz". Atas penggunaan merek dagang tersebut, BGI membayar royalti sebesar 3% dari harga jual produk yang menggunakan merek tersebut. Perjanjian ini telah beberapa kali diperpanjang dan terakhir telah diperpanjang hingga 3 Mei 2021. Bila salah satu pihak memutuskan untuk tidak memperpanjang perjanjian tersebut maka harus memberitahukan secara tertulis 3 bulan sebelum perjanjian berakhir.
- f. Pada tanggal 20 Mei 2019, Perusahaan dan Tigaraksa Holding (dalam likuidasi) melakukan Jual Beli Saham BGI, dimana Tigaraksa Holding (dalam likuidasi) menjual 1.893.554 Saham miliknya atau setara dengan persentase kepemilikan sebesar 24,999% (dua puluh empat koma sembilan ratus sembilan puluh sembilan) dalam BGI kepada Perusahaan. Transaksi ini telah dilaporkan ke IDX dan OJK melalui Laporan Keterbukaan Informasi pada tanggal 21 Juni 2019.
- g. BGI melakukan pembelian persediaan barang jadi dari PT Gazenta Niaga, entitas anak BGI, Pada 30 Juni 2019 sejumlah Rp 22.719.202.000 (30 Juni 2018 : Rp 10.512.671.000).
- h. Sifat hubungan dengan PT Wyeth Indonesia adalah memiliki pemegang saham yang sama dengan Perusahaan.
- i. Sifat hubungan dengan BGI adalah memiliki komisaris yang sama dan Perusahaan merupakan pemegang saham mayoritas dari BGI.
- j. Sifat hubungan dengan Tigaraksa Holding (dalam likuidasi) adalah keduanya memiliki komisaris yang sama (hubungan afiliasi)

31. INFORMASI SEGMENT USAHA

a. Segmen Usaha

Untuk tujuan pelaporan manajemen, saat ini Perusahaan dan Entitas Anaknya dibagi dalam divisi operasi yaitu distribusi makanan dan kebutuhan rumah tangga, pengisian ulang gas (LPG), buku dan lainnya. Divisi-divisi tersebut menjadi dasar pelaporan informasi segmen primer Perusahaan dan Entitas Anaknya. Kegiatan utama divisi tersebut terdiri dari:

Makanan dan kebutuhan rumah tangga	- Distribusi makanan dan kebutuhan rumah tangga
Gas (LPG) dan alat dapur lainnya	- Produksi dan distribusi kompor gas dan jasa pengisian ulang gas, distribusi blender dan rice cooker
Buku	- Distribusi buku/produk pendidikan dan ilmu pengetahuan

PT TIGARAKSA SATRIA Tbk DAN ENTITAS ANAK
CATATAN ATAS LAPORAN KEUANGAN KONSOLIDASIAN
30 Juni 2019 dan 31 Desember 2018
Serta untuk periode yang berakhir 30 Juni 2019 dan 2018
(Disajikan dalam Rupiah, kecuali dinyatakan lain)

Berikut ini adalah informasi segmen berdasarkan operasi :

	30 Juni 2019 (dalam Jutaan Rupiah)				Konsolidasi
	Makanan dan kebutuhan rumah tangga	Gas (LPG) & alat dapur lainnya	Buku	Eliminasi	
PENDAPATAN					
Penjualan ekstern	6.814.332	191.865	292.954	(14.285)	7.284.866
HASIL					
Hasil segmen	205.989	27.605	59.632		293.225
Penghasilan bunga	1.408	7.010	24	(27)	8.415
Beban keuangan	(10.880)	-	1.354	27	(9.500)
Laba sebelum beban pajak	196.516	34.614	61.010	-	292.140
Beban pajak					(70.812)
Laba sebelum kepentingan nonpengendali					221.328
Kepentingan nonpengendali					(1)
Laba bersih					221.327
INFORMASI LAINNYA					
ASET					
Aset segmen	2.497.676	315.705	55.377	(31.248)	2.837.509
LIABILITAS					
Liabilitas segmen	1.293.972	257.669	75.239	(6.184)	1.620.697
Pengeluaran modal	682	5.573	-	-	6.255
Penyusutan dan amortisasi	6.607	6.983	53	-	13.643

PT TIGARAKSA SATRIA Tbk DAN ENTITAS ANAK
CATATAN ATAS LAPORAN KEUANGAN KONSOLIDASIAN
30 Juni 2019 dan 31 Desember 2018
Serta untuk periode yang berakhir 30 Juni 2019 dan 2018
(Disajikan dalam Rupiah, kecuali dinyatakan lain)

	30 Juni 2018 (dalam Jutaan Rupiah)				Konsolidasi
	Makanan dan kebutuhan rumah tangga	Gas (LPG) & alat dapur lainnya	Buku	Eliminasi	
PENDAPATAN					
Penjualan ekstern	4.978.285	176.593	166.771	-	5.321.649
HASIL					
Hasil segmen	156.194	19.145	20.233		195.571
Penghasilan bunga	784	6.954	38	(1.229)	6.547
Beban keuangan	(14.501)	-	421	1.229	(12.851)
Laba sebelum beban pajak	142.477	26.099	20.692	-	189.268
Beban pajak					(45.583)
Laba sebelum kepentingan nonpengendali					143.685
Kepentingan nonpengendali					(5.254)
Laba bersih					138.431
INFORMASI LAINNYA					
ASET					
Aset segmen	2.990.920	302.144	28.736	(158.105)	3.163.694
LIABILITAS					
Liabilitas segmen	1.935.970	256.267	34.015	(133.492)	2.092.759
Pengeluaran modal	3.393	1.205	-	-	4.598
Penyusutan dan amortisasi	7.071	8.712	92	-	15.874

PT TIGARAKSA SATRIA Tbk DAN ENTITAS ANAK
CATATAN ATAS LAPORAN KEUANGAN KONSOLIDASIAN
30 Juni 2019 dan 31 Desember 2018
Serta untuk periode yang berakhir 30 Juni 2019 dan 2018
(Disajikan dalam Rupiah, kecuali dinyatakan lain)

b. Segmen Geografis

Perusahaan dan Entitas Anak beroperasi di tiga wilayah geografis utama yaitu Jawa, Sumatera, dan pulau-pulau lainnya di Indonesia.

Penjualan berdasarkan pasar

Berikut ini adalah jumlah penjualan Perusahaan dan Entitas Anaknya berdasarkan pasar geografis tanpa memperhatikan tempat diproduksi barang:

Pasar Geografis

	<u>30 Juni 2019</u>	<u>30 Juni 2018</u>
Jawa	4.674.212.864.096	3.226.385.085.061
Sumatera	1.407.249.406.721	1.061.670.535.339
Wilayah Indonesia lainnya	1.203.404.169.297	1.033.593.479.636
Jumlah	<u>7.284.866.440.114</u>	<u>5.321.649.100.036</u>

Seluruh aset tidak lancar Perusahaan dan Entitas Anak berada di Indonesia.

32. PERIKATAN

a. Perusahaan mempunyai beberapa perjanjian distribusi dengan para prinsipal untuk mendistribusikan produk-produk milik prinsipal pada beberapa wilayah geografis di Indonesia. Perjanjian-perjanjian tersebut akan jatuh tempo bervariasi hingga tahun 2019. Berdasarkan perjanjian-perjanjian tersebut, disepakati ketentuan-ketentuan umum, antara lain, sebagai berikut:

- Harga jual Perusahaan kepada retailer akan direkomendasikan oleh prinsipal.
- Perusahaan menerima margin sebesar persentase tertentu yang ditetapkan dalam perjanjian.
- Prinsipal memberikan kelonggaran pembayaran kepada Perusahaan dengan jangka waktu kredit tertentu dan setiap keterlambatan pembayaran dikenakan bunga.
- Atas pencapaian target penjualan setahun yang ditetapkan, Perusahaan akan menerima insentif (bonus) sebesar persentase tertentu dari jumlah nilai penjualan setahun.
- Prinsipal menanggung beban pemasaran dan promosi produk.
- Prinsipal memberikan penggantian produk rusak dan kadaluarsa dengan nilai maksimum tertentu.
- Prinsipal memberikan bantuan dan dukungan secara profesional.
- Perusahaan harus menjaga tingkat persediaan minimum produk antara 2 minggu hingga 3 bulan penjualan.

PT TIGARAKSA SATRIA Tbk DAN ENTITAS ANAK
CATATAN ATAS LAPORAN KEUANGAN KONSOLIDASIAN

30 Juni 2019 dan 31 Desember 2018

Serta untuk periode yang berakhir 30 Juni 2019 dan 2018

(Disajikan dalam Rupiah, kecuali dinyatakan lain)

- b. Pada bulan Juni 2007, Perusahaan membuat perjanjian kerjasama manufaktur dengan PT Soho Industri Pharmasi ("SIP") untuk memproduksi susu powder dengan merek dagang Curcuma Plus, Dianeral dan produk ekspor (Pediaplus dan Diabetaplus). Perjanjian ini berlaku untuk periode 5 tahun yang berakhir pada tanggal 6 Juni 2012 dan secara otomatis diperpanjang untuk masa 1 tahun ke depan, terakhir sampai tanggal 6 Juni 2021, kecuali bilamana salah satu pihak menyatakan kehendaknya untuk tidak memperpanjang perjanjian ini selambat-lambatnya 6 bulan sebelum tanggal berakhirnya perjanjian. Jumlah pendapatan jasa produksi (manufacturing fee) yang diterima Perusahaan pada tahun 2019 sebesar Rp1.015.443.168 (2018: Rp4.021.227.080) dan dicatat pada akun pendapatan usaha.
- c. Pada bulan September 2007, Perusahaan membuat perjanjian kerjasama manufaktur dengan PT Sarihusada Generasi Mahardika ("SGM") untuk memproduksi susu dengan merek dagang Lactamil khusus variance Choco. berlaku sejak ditandatangani dan jangka waktu perjanjian ini dengan sendirinya akan diperpanjang untuk masa 12 bulan berikutnya demikian seterusnya, kecuali Bila salah satu pihak memutuskan untuk tidak memperpanjang perjanjian tersebut maka harus memberitahukan secara tertulis 30 (tiga puluh) hari sebelum perjanjian berakhir. Jumlah pendapatan jasa produksi (manufacturing fee) yang diakui Perusahaan pada tahun 2019 sebesar Rp1.213.629.912 (2018: Rp3.773.460.993) dan dicatat pada akun pendapatan usaha.
- d. Pada bulan Juni 2008, Perusahaan membuat perjanjian kerjasama dengan Koperasi Karyawan PT Tigaraksa Satria Tbk (KOPKARA) untuk membangun dan mengelola gudang di atas tanah milik Perusahaan dengan sepenuhnya atas biaya KOPKARA. Sebagai kompensasinya, KOPKARA memperoleh hak kelola dalam bentuk hak menyewakan gudang untuk jangka waktu 20 tahun. Setelah 20 tahun, KOPKARA akan menyerahkan kembali gudang kepada Perusahaan. Pembangunan gudang telah selesai pada bulan April 2009. Pada bulan Maret 2009, Perusahaan menyewa area gudang dari KOPKARA dengan nilai sewa Rp14 milyar untuk 20 tahun. Perjanjian sewa berlaku sampai dengan tanggal 1 April 2029. Pada tanggal 10 Juli 2013, Perusahaan dan KOPKARA merubah perjanjian sewa guna usaha mengenai jumlah pembayaran sewa guna usaha sampai dengan tanggal 1 April 2029.
- e. Pada tanggal 31 Oktober 2014, Perusahaan membuat perjanjian Managed Cloud As Service (MCAAS) dengan PT Soltius Indonesia dimana PT Soltius Indonesia memberikan lisensi piranti lunak SAP kepada Perusahaan dan akan memberikan layanan implementasi SAP ECC6. Perjanjian ini berlaku efektif selama 5 tahun dan akan berakhir pada tahun 2019. Jumlah biaya lisensi tersebut sebesar Rp37,152 milyar. Perusahaan mencatat sebesar Rp31 milyar (setelah mendiskonto pembayaran di masa depan) sebagai aset takberwujud. Perusahaan memiliki opsi untuk melanjutkan perjanjian tersebut jika perjanjian ini berakhir.
- f. Pada tanggal 7 Januari 2015, Perusahaan membuat perjanjian kerjasama dengan PT Dexe Medica untuk memproduksi susu dengan merek dagang Produgen dan Chocomax. Perjanjian ini telah berakhir tanggal 6 Januari 2017 dan telah diperpanjang sampai dengan tanggal 1 Januari 2020. Jumlah pendapatan jasa produksi (manufacturing fee) yang diakui Perusahaan pada tahun 2019 sebesar Rp65.553.672 (2018: Rp303.792.552) dan dicatat pada akun pendapatan usaha.
- g. Pada tanggal 15 Januari 2015, Perusahaan membuat perjanjian sewa server dengan PT Hewlett-Packard Finance Indonesia sehubungan dengan adanya perpindahan sistem Perusahaan dan Entitas Anaknya dari SAP R/3 4.7 ke SAP ECC6. Perjanjian ini berlaku efektif selama 5 tahun dan akan berakhir pada tahun 2020. Jumlah biaya sewa server tersebut sebesar Rp3,1 milyar dan dicatat sebagai penambahan aset tetap di tahun 2015. Pada saat perjanjian ini berakhir, server tersebut akan menjadi milik Perusahaan.

PT TIGARAKSA SATRIA Tbk DAN ENTITAS ANAK
CATATAN ATAS LAPORAN KEUANGAN KONSOLIDASIAN

30 Juni 2019 dan 31 Desember 2018

Serta untuk periode yang berakhir 30 Juni 2019 dan 2018

(Disajikan dalam Rupiah, kecuali dinyatakan lain)

- h. Pada bulan Maret 2016, Perusahaan membuat perjanjian sewa guna usaha pembiayaan dengan PT Hewlett-Packard Finance Indonesia, dimana PT Hewlett-Packard Finance Indonesia memberikan layanan sewa Data Protector - Traditional License kepada Perusahaan. Perjanjian ini berlaku efektif selama 3 tahun dan akan berakhir pada bulan Oktober 2018. Jumlah biaya sewa server tersebut sebesar Rp411.369.000 dicatat sebagai penambahan aset tetap dan sisanya sejumlah Rp411.369.000 sebagai penambahan aset takberwujud di tahun 2016. Perusahaan memiliki opsi untuk membeli barang modal pada saat perjanjian ini berakhir.
- i. Pada bulan April 2016, Perusahaan membuat perjanjian sewa guna usaha dan pembiayaan dengan PT Hewlett-Packard Finance Indonesia, dimana PT Hewlett-Packard Finance Indonesia memberikan layanan sewa Core Switch HP 5406R ZL2 kepada Perusahaan. Perjanjian ini berlaku efektif selama 3 tahun dan akan berakhir pada bulan Maret 2019. Jumlah biaya sewa server tersebut sebesar Rp446 juta dan dicatat sebagai penambahan aset tetap di tahun 2016. Perusahaan memiliki opsi untuk membeli barang modal pada saat perjanjian ini berakhir.
- j. Pada bulan Mei 2018, Perusahaan membuat perjanjian sewa dengan PT Sucofindo (Persero) untuk menyewa ruangan kantor di Gedung Graha Sucofindo dengan luas seluruhnya sebesar 3.101,57 meter persegi. Perjanjian berlaku selama 3 (tiga) tahun 8 (delapan) bulan, efektif sejak tanggal 1 Mei 2018 dan akan berakhir pada tanggal 31 Desember 2021.
- k. Pada tanggal 9 Juni 2016, Perusahaan membuat perjanjian kerjasama dengan PT Tempo Scan Pacific Tbk ("TSP") untuk memproduksi kemasan produk susu dengan merek dagang Vidoran Ibunda dan Xmart khusus varian Choco. Perjanjian ini berlaku selama 2 tahun sampai 8 Juni 2018 dan tidak diperpanjang lagi. Jumlah pendapatan jasa produksi (manufacturing fee) yang diakui Perusahaan di tahun 2019 sebesar Rp- (2018: Rp590.435.540) dan dicatat pada akun pendapatan usaha.
- l. Pada bulan Juli 2016, Perusahaan membuat perjanjian sewa guna usaha pembiayaan dengan PT Hewlett-Packard Finance Indonesia, dimana PT Hewlett-Packard Finance Indonesia memberikan layanan sewa HW untuk Backup Solution kepada Perusahaan. Perjanjian ini berlaku efektif selama 3 tahun dan akan berakhir pada bulan Juni 2019. Jumlah biaya sewa server tersebut sebesar Rp654,5 juta dan dicatat sebagai penambahan aset tetap di tahun 2016. Perusahaan memiliki opsi untuk membeli barang modal pada saat perjanjian ini berakhir.
- m. Pada tanggal 14 September 2016, Perusahaan membuat perjanjian Sewa Guna Usaha Racking dengan Koperasi Karyawan PT Tigaraksa Satria (KOPKARA), dimana KOPKARA memberikan layanan sewa racking kepada Perusahaan. Perjanjian ini berlaku efektif selama 4 tahun dan akan berakhir pada tahun 2020. Jumlah biaya sewa racking tersebut sebesar Rp764,4 juta dan dicatat sebagai penambahan aset tetap di tahun 2016. Perusahaan memiliki opsi untuk membeli barang modal pada saat perjanjian ini berakhir.
- n. Pada tanggal 21 September 2016, Perusahaan membuat perjanjian sewa guna usaha dan pembiayaan dengan PT Hewlett-Packard Finance Indonesia, dimana PT Hewlett-Packard Finance Indonesia memberikan layanan sewa atas HP DL380p Gen8 25-SFF - VM Server kepada Perusahaan. Perjanjian ini berlaku efektif selama 3 tahun dan akan berakhir pada September 2019. Jumlah biaya sewa server tersebut sebesar Rp980 juta dan dicatat sebagai penambahan aset tetap di tahun 2016. Perusahaan memiliki opsi untuk membeli barang modal pada saat perjanjian ini berakhir.

PT TIGARAKSA SATRIA Tbk DAN ENTITAS ANAK
CATATAN ATAS LAPORAN KEUANGAN KONSOLIDASIAN

30 Juni 2019 dan 31 Desember 2018

Serta untuk periode yang berakhir 30 Juni 2019 dan 2018

(Disajikan dalam Rupiah, kecuali dinyatakan lain)

- o. Pada tanggal 11 Oktober 2016, Perusahaan membuat perjanjian kerjasama dengan PT Nutricia Indonesia Sejahtera (“NIS”) untuk melakukan jasa penggilingan gula untuk kepentingan NIS. Perjanjian ini berakhir pada tanggal 31 Desember 2019 dan otomatis diperpanjang kembali. Bila salah satu pihak memutuskan untuk tidak memperpanjang perjanjian tersebut maka harus memberitahukan secara tertulis 1 (satu) bulan sebelum perjanjian berakhir. Jumlah pendapatan jasa produksi (manufacturing fee) yang diakui Perusahaan pada 30 Juni 2019 sebesar Rp691.462.800 (2018: Rp1.228.701.300) dan dicatat pada akun pendapatan usaha.
- p. Pada tanggal 2 Januari 2017, Perusahaan membuat perjanjian kerjasama dengan PT Nutrifood Indonesia untuk memproduksi kemasan minuman serbuk coklat dan vanilla dengan merek dagang WRP. Perjanjian ini akan berakhir pada tanggal 1 Januari 2021. Jumlah pendapatan jasa produksi (manufacturing fee) yang diakui Perusahaan pada 30 Juni 2019 sebesar Rp.784.263.822 (2018: Rp887.193.459) dan dicatat pada akun pendapatan usaha.
- q. Pada bulan Juni 2017, Perusahaan membuat perjanjian sewa guna usaha pembiayaan dengan Koperasi Karyawan PT Tigaraksa Satria (KOPKARA), dimana Koperasi Karyawan PT Tigaraksa Satria (KOPKARA) memberikan layanan sewa Server (HP DL380) kepada Perusahaan. Perjanjian ini berlaku efektif selama 3 tahun dan akan berakhir pada bulan Juli 2020. Jumlah biaya sewa server tersebut sebesar Rp1.660 juta dan dicatat sebagai penambahan aset tetap di tahun 2017. Perusahaan memiliki opsi untuk membeli barang modal pada saat perjanjian ini berakhir.
- r. Pada bulan Juni 2017, Perusahaan membuat perjanjian sewa guna usaha pembiayaan dengan Koperasi Karyawan PT Tigaraksa Satria (KOPKARA), dimana Koperasi Karyawan PT Tigaraksa Satria (KOPKARA) memberikan layanan sewa Server (Hitachi Content Platform & Anywhere) kepada Perusahaan. Perjanjian ini berlaku efektif selama 3 tahun dan akan berakhir pada bulan Juli 2020. Jumlah biaya sewa server tersebut sebesar Rp403,5 juta dan dicatat sebagai penambahan aset tetap di tahun 2017. Perusahaan memiliki opsi untuk membeli barang modal pada saat perjanjian ini berakhir.
- s. Pada tanggal 14 Juli 2017, Perusahaan membuat perjanjian kerjasama dengan PT Garuda Food untuk memproduksi minuman serbuk coklat dengan merek dagang Chocolatos. Perjanjian ini akan berakhir pada tanggal 13 Juli 2022 dan diperpanjang dengan persetujuan para pihak paling lambat 90 (sembilan puluh) hari sebelum berakhir. Jumlah pendapatan jasa produksi (manufacturing fee) yang diakui Perusahaan pada 30 Juni 2019 sebesar Rp. 3.586.165.280 : (2018: Rp 2.430.394.720) dan dicatat pada akun pendapatan usaha.
- t. Pada tanggal 4 Desember 2017, Perusahaan membuat perjanjian kerjasama dengan PT Heavenly Nutriton Indonesia untuk memproduksi minuman serbuk teh dan kopi dengan merek dagang Heavenly Kitchen Perjanjian ini akan berakhir pada tanggal 20 Desember 2019. Perjanjian ini akan diperpanjang otomatis untuk jangka waktu satu (1) tahun apabila dalam waktu sembilan puluh (90) hari kerja sebelum akhir jangka waktu perjanjian salah satu pihak tidak memberikan perjanjian tertulis. Jumlah pendapatan jasa produksi (manufacturing fee) yang diakui Perusahaan pada tahun 2019 sebesar Rp 244.067.040 (2018: Rp346.282.020) dan dicatat pada akun pendapatan usaha.
- u. Pada bulan Nov 2017, Perusahaan membuat perjanjian sewa guna usaha pembiayaan dengan Koperasi Karyawan PT Tigaraksa Satria (KOPKARA), dimana Koperasi Karyawan PT Tigaraksa Satria (KOPKARA) memberikan layanan sewa guna usaha Racking Gudang kepada Perusahaan. Perjanjian ini berlaku efektif selama 5 tahun dan akan berakhir pada bulan Okt 2022. Jumlah biaya sewa server tersebut sebesar Rp2.400 juta dan dicatat sebagai penambahan aset tetap di tahun 2018. Perusahaan memiliki opsi untuk membeli barang modal pada saat perjanjian ini berakhir

PT TIGARAKSA SATRIA Tbk DAN ENTITAS ANAK
CATATAN ATAS LAPORAN KEUANGAN KONSOLIDASIAN

30 Juni 2019 dan 31 Desember 2018

Serta untuk periode yang berakhir 30 Juni 2019 dan 2018

(Disajikan dalam Rupiah, kecuali dinyatakan lain)

- v. Pada bulan Februari, Maret, dan Oktober 2018, Perusahaan membuat perjanjian sewa guna usaha pembiayaan dengan Koperasi Karyawan PT Tigaraksa Satria (KOPKARA), dimana Koperasi Karyawan PT Tigaraksa Satria (KOPKARA) memberikan layanan sewa guna usaha masing-masing pada bulan terkait secara berurutan yaitu Aruba Clear Pass Network Access Control, Racking Gudang, dan UPS DELTA SERIES 1-K kepada Perusahaan. Perjanjian ini berlaku efektif masing-masing selama 3, 5, 3 tahun dan akan berakhir masing-masing pada bulan November 2021, Januari 2023, dan September 2021. Jumlah biaya sewa tersebut sebesar Rp337 juta, Rp2,200 juta, dan 286,65 juta masing-masing dan dicatat sebagai penambahan aset tetap di tahun 2018. Perusahaan memiliki opsi untuk membeli barang modal pada saat perjanjian ini berakhir.
- w. Pada tanggal 9 Februari 2018, Perusahaan membuat perjanjian kerjasama dengan PT BukaLapak.com untuk layanan penyaluran produk kepada Agen BukaLapak (AGL) melalui Sistem Agen BukaLapak. AGL adalah pembeli yang terdaftar pada Sistem Agen BukaLapak dan memiliki sarana penjualan. Dalam hal ini, PT BukaLapak.com berperan sebagai penyedia portal jual beli online dimana AGL dapat membeli produk yang dijual oleh PT Tigaraksa Satria Tbk melalui situs www.BukaLapak.com. Perjanjian ini memiliki tiga addendum dimana, addendum terakhir menyatakan bahwa perjanjian ini akan berakhir pada tanggal 30 September 2021.
- x. Pada tanggal 27 Desember 2018, Perusahaan membuat perjanjian Partner Managed Cloud (PMC) dengan PT Soltius Indonesia dimana PT Soltius Indonesia memberikan lisensi piranti lunak SAP ECC6 kepada Perusahaan. Perjanjian ini berlaku efektif selama 6 tahun sejak Januari 2019 dan akan berakhir pada tahun Desember 2024. Jumlah biaya lisensi tersebut sebesar Rp25,8 milyar. Perusahaan mencatat sebesar Rp25,8 milyar sebagai aset takberwujud pada Januari 2019. Perusahaan memiliki opsi untuk melanjutkan perjanjian tersebut jika perjanjian ini berakhir.
- y. Pada bulan Januari 2019, Perusahaan membuat perjanjian sewa guna usaha pembiayaan dengan Koperasi Karyawan PT Tigaraksa Satria (KOPKARA), dimana Koperasi Karyawan PT Tigaraksa Satria (KOPKARA) memberikan layanan sewa guna usaha masing-masing pada bulan terkait secara berurutan yaitu Server HPE Simplivity 2 Nodes dan Selective Pallet Racking 2040 PP kepada Perusahaan. Perjanjian ini berlaku efektif masing-masing selama 5, 2 tahun dan akan berakhir masing-masing pada tahun 2023, dan tahun 2020. Jumlah biaya sewa tersebut sebesar Rp1.560 juta, dan Rp720 juta, masing-masing dan dicatat sebagai penambahan aset tetap di tahun 2019. Perusahaan memiliki opsi untuk membeli barang modal pada saat perjanjian ini berakhir.

PT TIGARAKSA SATRIA Tbk DAN ENTITAS ANAK
CATATAN ATAS LAPORAN KEUANGAN KONSOLIDASIAN
30 Juni 2019 dan 31 Desember 2018
Serta untuk periode yang berakhir 30 Juni 2019 dan 2018
(Disajikan dalam Rupiah, kecuali dinyatakan lain)

33. ASET DAN LIABILITAS MONETER DALAM MATA UANG ASING

Perusahaan dan Entitas Anak mengimpor tabung gas, barang jadi, komponen dan bahan baku untuk digunakan dalam proses manufaktur produk-produknya. Pada tanggal 30 Juni 2019 dan 2018, Perusahaan dan Entitas Anaknya mempunyai aset dan liabilitas moneter dalam mata uang asing sebagai berikut:

	<u>30 Juni 2019</u>		<u>31 Desember 2018</u>	
	<u>Mata uang asing</u>	<u>Ekuivalen Rp.</u>	<u>Mata uang asing</u>	<u>Ekuivalen Rp.</u>
Aset				
Kas dan setara kas	AS/US\$348.333,71	4.925.786.993	AS/US\$422.809,32	6.122.701.763
Uang Muka	AS/US\$ 183.181,93	2.590.375.672	AS/US\$ 326.038	4.721.356.278
	AS/US\$ 531.515,64	7.516.162.665		10.844.058.041
Liabilitas				
Hutang usaha	AS/US\$63.679,00	900.484.739	AS/US\$ 0	-
Hutang lain-lain	AS/US\$36.154,00	511.253.714	AS/US\$66.245	959.293.845
		1.411.738.453		959.293.845
Aset (Liabilitas) - Neto		6.104.424.212		9.884.764.196

Pengaruh penyajian aset dan liabilitas moneter dalam mata uang asing, yang sebagian besar adalah Dolar Amerika Serikat, berdasarkan kurs Rp14.011 per AS\$1 dan Rp10.260,34 per SG\$1, yang berlaku pada tanggal 24 Juni 2019 adalah tidak signifikan.

34. NILAI WAJAR DARI INSTRUMEN KEUANGAN

Nilai wajar didefinisikan sebagai jumlah dimana instrumen tersebut dapat dipertukarkan di dalam transaksi jangka pendek antara pihak yang berkeinginan dan memiliki pengetahuan yang memadai melalui suatu transaksi yang wajar, selain dalam penjualan terpaksa atau penjualan likuidasi. Nilai wajar didapatkan dari kuotasi harga pasar, model arus kas diskonto dan model penilaian lainnya.

Nilai wajar untuk kas dan setara kas, rekening bank yang dibatasi penggunaannya, piutang usaha dan piutang lain-lain, utang bank dan cerukan, utang usaha dan utang lain-lain, dan beban akrual mendekati nilai tercatatnya karena bersifat jangka pendek.

Piutang pihak berelasi, piutang karyawan nonmanajerial dan liabilitas jangka panjang lainnya dikenakan bunga pasar sehingga memiliki nilai wajar yang mendekati nilai tercatatnya.

BGI memiliki liabilitas uang jaminan jangka panjang untuk tabung gas yang tidak dikenakan bunga. Nilai wajar uang jaminan, dalam aset jangka panjang dan liabilitas jangka panjang, adalah sama dengan nilai tercatatnya karena nilai wajar tidak dapat diukur secara andal.

PT TIGARAKSA SATRIA Tbk DAN ENTITAS ANAK
CATATAN ATAS LAPORAN KEUANGAN KONSOLIDASIAN
30 Juni 2019 dan 31 Desember 2018
Serta untuk periode yang berakhir 30 Juni 2019 dan 2018
(Disajikan dalam Rupiah, kecuali dinyatakan lain)

35. MANAJEMEN RESIKO KEUANGAN

Dalam menjalankan aktivitasnya, Perusahaan dan Entitas Anaknya terekspos terhadap berbagai macam risiko keuangan, terutama terhadap risiko pasar (termasuk risiko nilai tukar mata uang asing dan risiko tingkat bunga), risiko kredit, dan risiko likuiditas. Secara umum, kebijakan manajemen risiko keuangan Perusahaan dan Entitas Anaknya terfokus pada adanya ketidakpastian pasar keuangan dan untuk meminimalisasi potensi kerugian yang akan berdampak pada kinerja keuangan Perusahaan dan Entitas Anaknya. Kebijakan Perusahaan dan Entitas Anaknya tidak mengizinkan adanya transaksi derivatif yang bertujuan untuk spekulasi.

i. Risiko pasar

a. Risiko nilai tukar mata uang asing

Mata uang pelaporan Perusahaan dan Entitas Anaknya adalah Rupiah. Perusahaan dan Entitas Anaknya dapat menghadapi risiko nilai tukar mata uang asing karena pembelian beberapa produk dan bahan baku dilakukan dalam mata uang Dolar Amerika Serikat atau pada harga yang secara signifikan dipengaruhi oleh tolok ukur perubahan harganya dalam mata uang asing (terutama Dolar AS) seperti yang dikutip dari pasar internasional. Perusahaan dan Entitas Anaknya akan terekspos pada risiko nilai tukar mata uang asing apabila pembelian produk dan bahan baku dalam mata uang selain Rupiah tidak seimbang dalam hal jumlah dan/atau pemilihan waktu.

Saat ini, risiko Perusahaan dan Entitas Anaknya tidak terkonsentrasi pada risiko nilai tukar mata uang asing karena volume pembelian dalam mata uang asing tidak signifikan. Eksposur mata uang asing Perusahaan dan Entitas Anaknya disajikan pada Catatan 33 atas laporan keuangan konsolidasian.

Pada tanggal 30 Juni 2019, berdasarkan simulasi sederhana yang dilakukan, jika Dolar AS menguat atau melemah sebesar 5% terhadap Rupiah dengan semua variabel lainnya tetap konstan, maka laba sebelum pajak untuk periode yang berjalan akan lebih rendah atau tinggi sekitar Rp305.221.211 terutama sebagai akibat dari keuntungan atau kerugian kurs translasi atas liabilitas moneter neto dalam mata uang Rupiah.

b. Risiko tingkat bunga

Paparan pada risiko suku bunga timbul dari pinjaman Perusahaan untuk modal kerja dan investasi, serta deposito berjangka Perusahaan dan Entitas Anak. Tingkat bunga pinjaman dan deposito berjangka yang didasarkan pada tingkat bunga mengambang menyebabkan Perusahaan dan Entitas Anak tidak terekspos secara signifikan terhadap nilai wajar risiko tingkat suku bunga namun mereka terekspos pada risiko arus kas.

Pada tanggal 30 Juni 2019, berdasarkan simulasi sederhana yang dilakukan, jika suku bunga menurun atau meningkat sebesar 0,25% dengan semua variabel lainnya tetap konstan, maka laba sebelum pajak untuk periode yang berjalan akan lebih tinggi atau rendah sekitar Rp. 231.929.418 sebagai akibat dari lebih tinggi atau rendah suku bunga deposito dan pinjaman.

PT TIGARAKSA SATRIA Tbk DAN ENTITAS ANAK
CATATAN ATAS LAPORAN KEUANGAN KONSOLIDASIAN
30 Juni 2019 dan 31 Desember 2018
Serta untuk periode yang berakhir 30 Juni 2019 dan 2018
(Disajikan dalam Rupiah, kecuali dinyatakan lain)

ii. Risiko kredit

Perusahaan dan Entitas Anaknya terekspos pada risiko kredit terutama berasal dari kredit yang diberikan kepada pelanggan. Untuk meminimalisasi risiko ini, Perusahaan dan Entitas Anak memiliki kebijakan untuk memastikan penjualan produk hanya kepada pelanggan yang dapat dipercaya dan terbukti mempunyai sejarah kredit yang baik. Ini merupakan kebijakan Perusahaan dan Entitas Anaknya dimana semua pelanggan yang akan melakukan pembelian secara kredit harus melalui prosedur verifikasi kredit.

Perusahaan juga memiliki kebijakan yang mengharuskan sub-distributor untuk memberikan jaminan bank. Selain itu, Perusahaan dan Entitas Anak melakukan *monitoring* portofolio kredit secara berkesinambungan, *monitoring* umur piutang, dan melakukan pengelolaan penagihan atas piutang.

Eksposur maksimum atas risiko kredit tercermin dari nilai tercatat setiap aset keuangan setelah dikurangi dengan penyisihan penurunan nilai pada laporan posisi keuangan konsolidasian.

	30 Juni 2019			Jumlah
	Tidak Mengalami Penurunan Nilai	Lewat Jatuh Tempo Tidak mengalami penurunan nilai	Mengalami Penurunan Nilai	
Kas dan setara kas	298.156.785.722	-	-	298.156.785.722
Rekening bank yang dibatasi penggunaannya	1.000.832.000	-	-	1.000.832.000
Piutang usaha	891.909.518.733	105.291.359.968	22.999.981.469	1.020.200.860.170
Piutang lain-lain	283.985.197.569	-	-	283.985.197.569
Piutang pihak berelasi	13.160.338.129	-	-	13.160.338.129
Aset lain-lain	1.626.664.795	-	-	1.626.664.795
	31 Desember 2018			Jumlah
	Tidak Mengalami Penurunan Nilai	Lewat Jatuh Tempo Tidak mengalami penurunan nilai	Mengalami Penurunan Nilai	
Kas dan setara kas	249.989.569.797	-	-	249.989.569.797
Rekening bank yang dibatasi penggunaannya	1.000.000.000	-	-	1.000.000.000
Piutang usaha	1.151.981.067.133	95.465.074.531	21.497.981.469	1.268.944.123.133
Piutang lain-lain	299.182.845.321	-	-	299.182.845.321
Piutang pihak berelasi	7.917.532.629	-	-	7.917.532.629
Aset lain-lain	2.001.268.709	-	-	2.001.268.709

Sehubungan dengan penempatan dari kas dalam lembaga keuangan, Perusahaan dan Entitas Anaknya melakukan transaksi hanya dengan lembaga keuangan yang sehat secara finansial.

Risiko kredit yang timbul dari aset keuangan, yang meliputi kas dan setara kas, rekening bank yang dibatasi penggunaannya, piutang usaha dan piutang lain-lain, piutang pihak berelasi dan aset lain-lain., berkaitan dengan eksposur Perusahaan dan Entitas Anaknya terhadap kerugian dari kemungkinan kegagalan pihak lain.

Pada tanggal 30 Juni 2019 dan 2018, risiko kredit maksimum Perusahaan dan Entitas Anaknya sebesar nilai tercatat aset moneter mereka terutama terdiri dari kas dan setara kas, rekening bank yang dibatasi penggunaannya, piutang usaha dan piutang lain-lain, piutang pihak berelasi dan aset lainlain.

PT TIGARAKSA SATRIA Tbk DAN ENTITAS ANAK
CATATAN ATAS LAPORAN KEUANGAN KONSOLIDASIAN
30 Juni 2019 dan 31 Desember 2018
Serta untuk periode yang berakhir 30 Juni 2019 dan 2018
(Disajikan dalam Rupiah, kecuali dinyatakan lain)

iii. Risiko likuiditas

Risiko likuiditas timbul jika Perusahaan dan Entitas Anaknya mengalami kesulitan dalam mendapatkan sumber pendanaan untuk mendanai pengeluaran modalnya dan mengelola pinjaman yang jatuh tempo. Manajemen risiko likuiditas berarti menjaga kecukupan saldo kas dan setara kas.

Perusahaan dan Entitas Anaknya mengelola risiko likuiditas dengan secara rutin mengawasi proyeksi dan arus kas aktual, serta memonitor tanggal jatuh tempo aset dan liabilitas keuangan. Selain itu, Perusahaan dan Entitas Anak menginvestasikan kelebihan kas pada deposito berjangka dengan periode jatuh tempo yang sesuai atas liabilitas keuangannya.

Perusahaan dan Entitas Anaknya memiliki liabilitas yang terdiri dari utang bank dan cerukan, utang usaha, utang lain-lain, serta beban akrual dengan profil jangka waktu pembayaran kurang dari satu tahun, liabilitas uang jaminan jangka panjang dan liabilitas jangka panjang lainnya.

Manajemen Modal

Tujuan utama pengelolaan modal Perusahaan dan Entitas Anak adalah untuk memastikan pemeliharaan rasio modal yang sehat untuk mendukung usaha dan memaksimalkan imbalan bagi pemegang saham.

Perusahaan disyaratkan untuk memelihara tingkat permodalan tertentu oleh perjanjian pinjaman. Persyaratan permodalan eksternal tersebut telah dipenuhi pada tanggal 30 Juni 2019 dan 2018.

Perusahaan dan Entitas Anaknya mengelola struktur permodalan dan melakukan penyesuaian, bila diperlukan, berdasarkan perubahan kondisi ekonomi. Untuk memelihara dan menyesuaikan struktur permodalan, Perusahaan dan Entitas Anak dapat menyesuaikan pembayaran dividen kepada pemegang saham, mengembalikan modal kepada pemegang saham, atau menerbitkan saham baru. Tidak ada perubahan atas tujuan, kebijakan maupun proses atas manajemen modal untuk tahun yang berakhir pada tanggal-tanggal 30 Juni 2019 dan 2018.

36. AKTIVITAS NON-KAS

Pengungkapan tambahan atas aktivitas non-kas adalah sebagai berikut:

	<u>30 Juni 2019</u>	<u>31 Desember 2018</u>
Aktivitas tidak mempengaruhi kas:		
Perolehan aset tetap sewa pembiayaan	1.764.000.000	2.486.650.000
Perolehan aset takberwujud melalui penambahan utang	17.295.000.000	327.638.800
